



Turinys



- ▼ [Kaip užsakyti LT ID elektroninį parašą su mobiliuoju parašu?](#) [2-21 psl.](#)
- ▼ [Kaip užsakyti LT ID elektroninį spaudą su mobiliuoju parašu?](#) [22-41 psl.](#)
- ▼ [Kaip užsakyti LT ID elektroninį parašą ar spaudą neturint mobiliojo parašo?](#) [42-52 psl.](#)
- ▼ [Kaip užsakyti LT ID paslaugas per Registrų centro savitarną?](#) [53-78 psl.](#)

Kaip užsakyti LT ID elektroninį parašą su mobiliuoju parašu?

1.

LT ID parašas yra skirtas nustatyti asmens tapatybę elektroninėje erdvėje ir saugiai pasirašyti pavienius el. dokumentus ar dokumentų paketus nuotoliniu kvalifikuotu elektroniniu parašu.

Norint pateikti LT ID parašo užsakymą ir tapti jo naudotoju, pirmiausia būtina patvirtinti savo asmens tapatybę. Tą galima padaryti dviem būdais:

- Pasinaudojus mobiliuoju parašu;
- Atvykus į artimiausią Registrų centro klientų aptarnavimo padalinį.

2.

Pateikiant užsakymą būtina turėti:

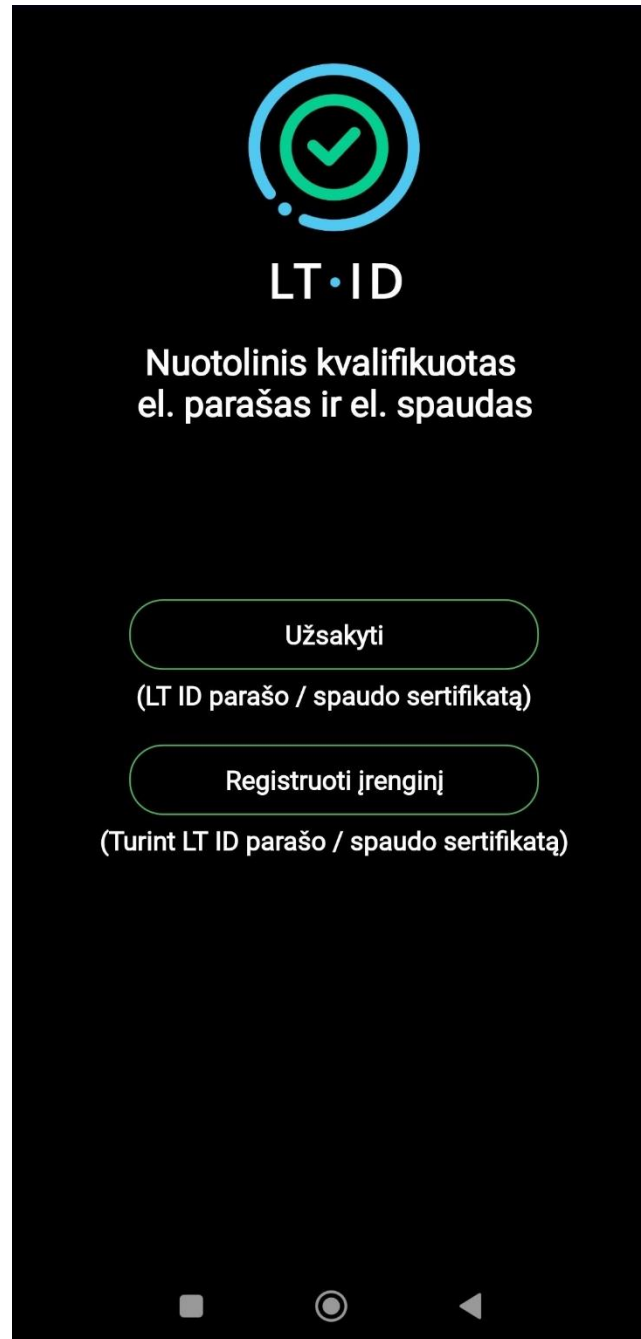
- Asmeninį, elektroninį parašą užsakančio fizinio asmens valdomą ir kontroliuojamą, mobilųjį telefoną ar planšetinį kompiuterį, galintį priimti SMS žinutes.
- Asmeninę, tik elektroninį parašą užsakančio asmens valdomą ir kontroliuojamą elektroninio pašto dėžutę.
- Galiojantį, Lietuvos Respublikos išduotą asmens tapatybės dokumentą – pasą, asmens tapatybės kortelę, leidimą laikinai arba nuolat gyventi Lietuvoje.

Pastaba:

Siekiant užtikrinti, kad Kliento komponentą galėtų registruoti tik Paslaugos gavėjas, kuriam sugeneruota konkreti el. parašo kūrimo įranga, prašyme nurodytais elektroninio pašto adresu bei mobiliojo telefono numeriu siunčiami vienkartiniai, trumpo galiojimo, asmens autentikavimo slaptažodžiai. Todėl Paslaugų gavėjas privalo užtikrinti, kad niekas kitas neturėtų prieigos prie šių elektroninio pašto dėžutės ir mobiliojo ryšio telefono duomenų.

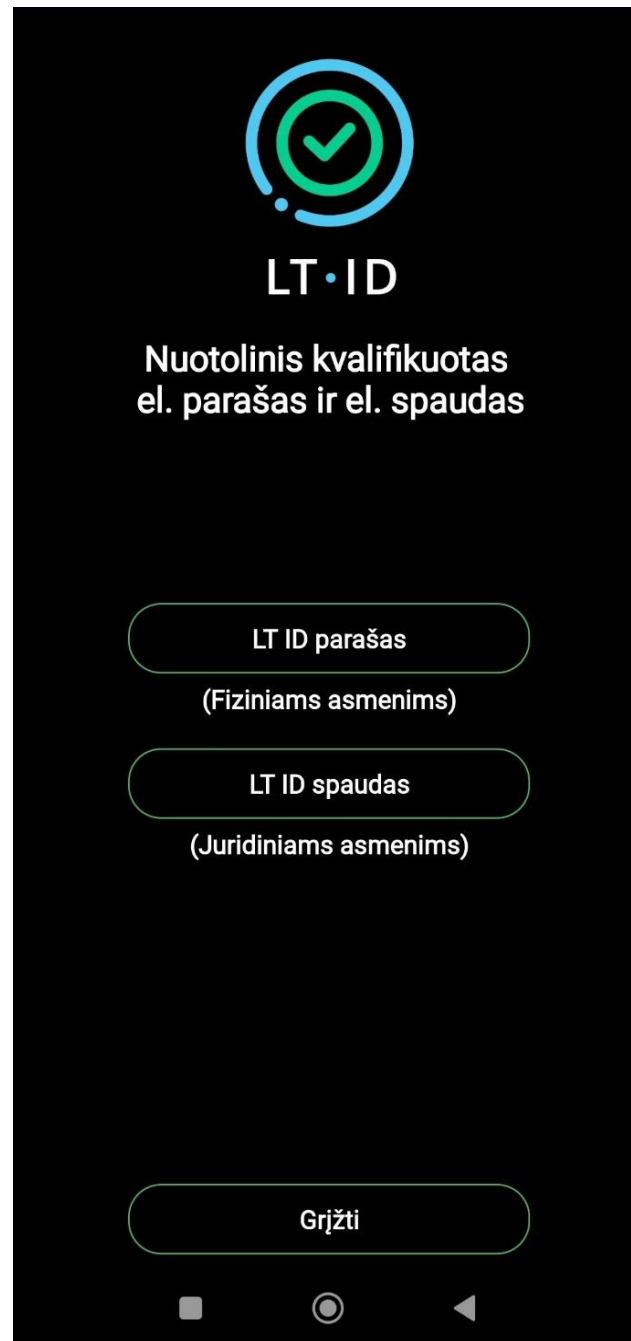
Paslaugos gavėjas privalo užtikrinti, kad niekam nebūtų atskleisti Kliento komponento panaudojimui reikalingi kodai, kad nebūtų galima neteisėtai Paslaugos gavėjo vardu pasirašyti dokumentų ir patvirtinti duomenų.

3.



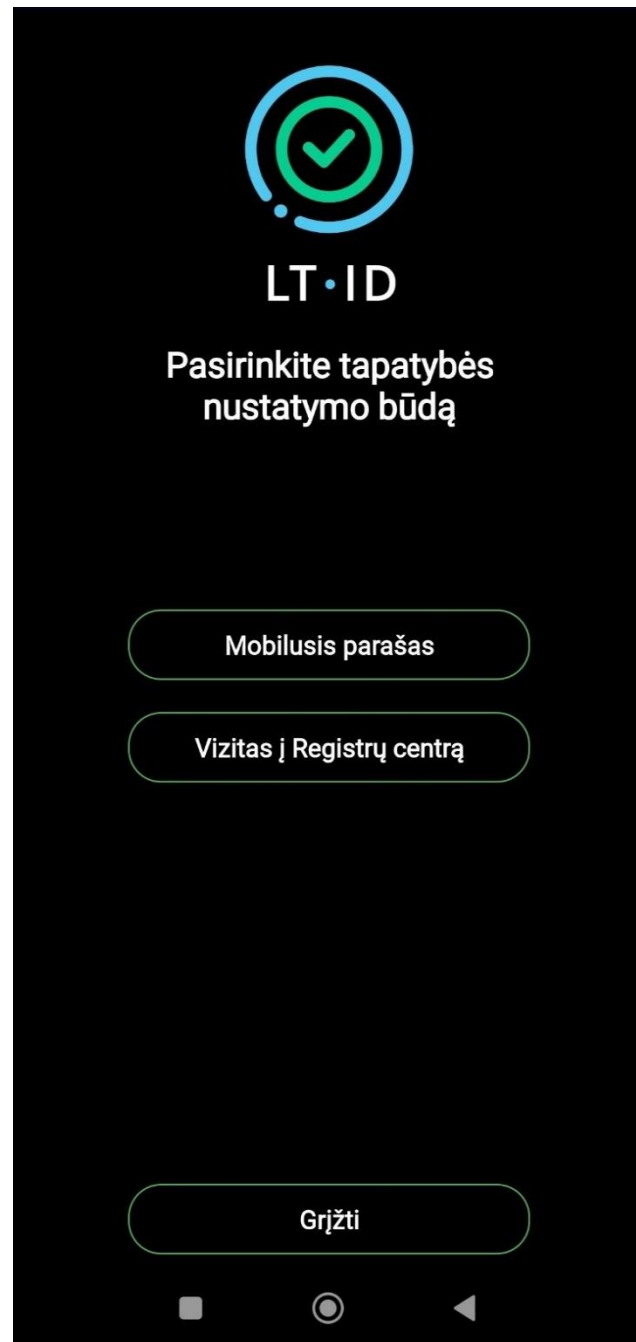
Atsidarykite LT ID programėle. Norint pateikti LT ID parašo užsakymą spauskite mygtuką „Užsakyti“.

4.



Pasirinkite paslaugos tipą „LT ID parašas“.

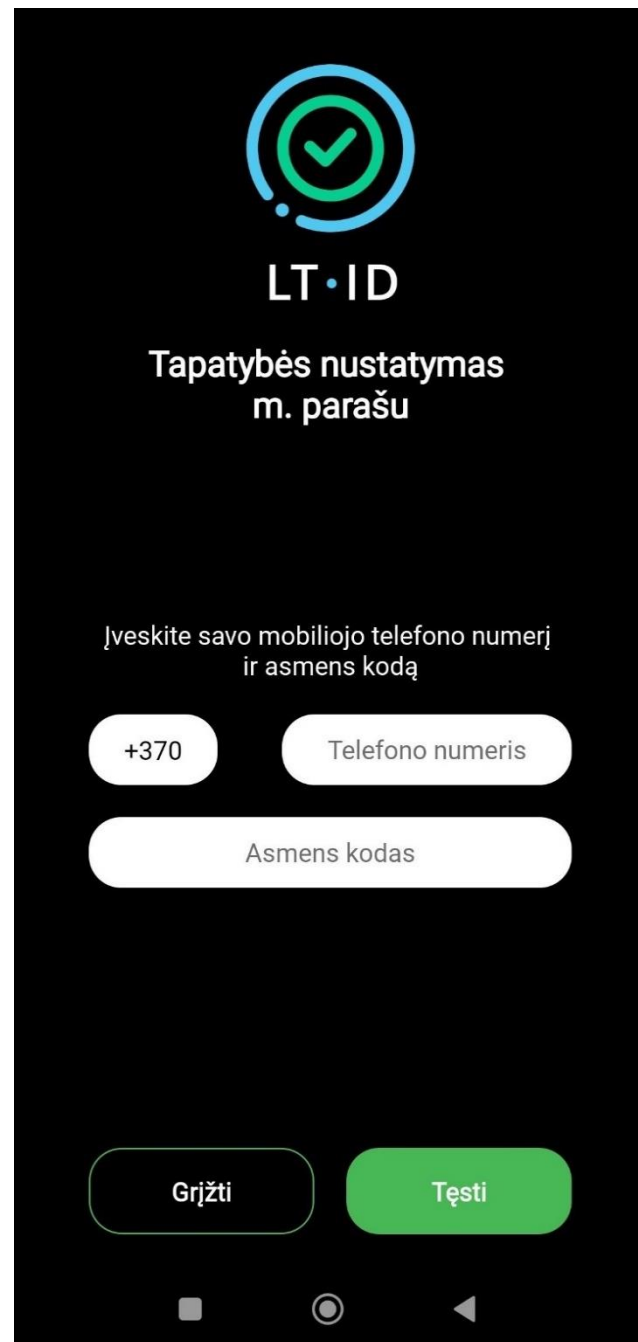
5.



Pasirinkite tapatybės nustatymo būdą „Mobilusis parašas“.



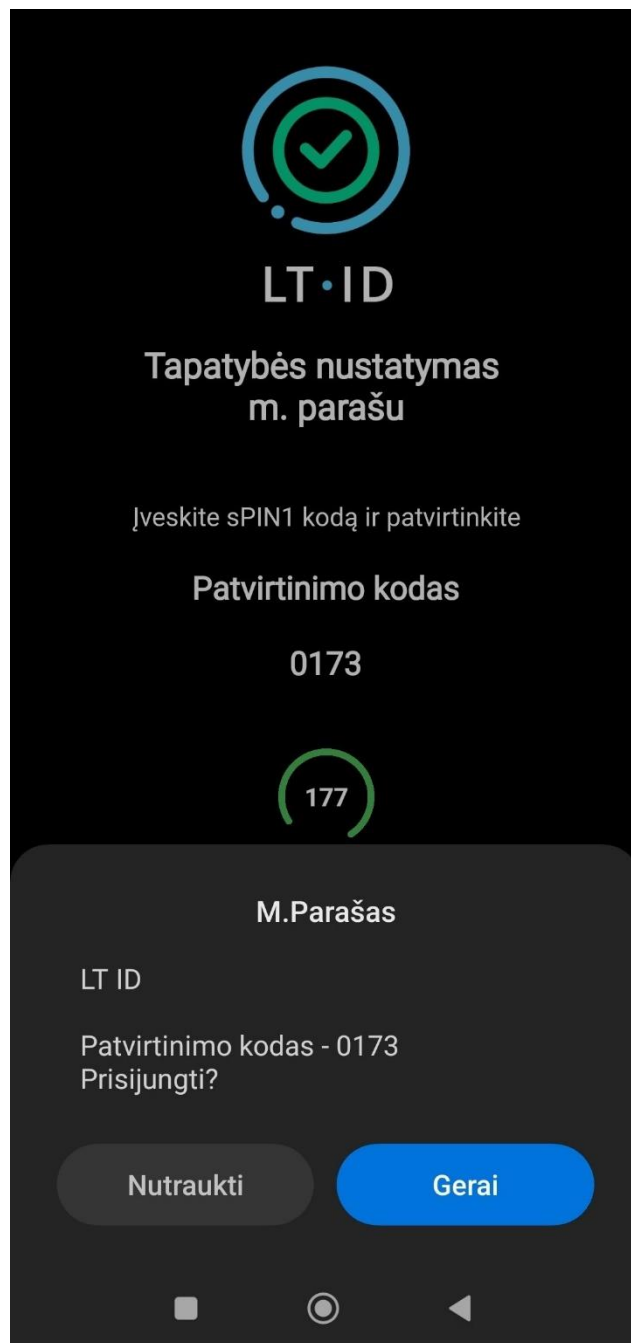
6.




The screenshot shows the LT-ID app interface on a black background. At the top center is a logo consisting of three concentric circles in blue and green, with a white checkmark in the center. Below the logo, the text "LT·ID" is displayed in white. Underneath that, the title "Tapatybės nustatymas m. parašu" is written in white. A subtitle in white reads "Įveskite savo mobiliojo telefono numerį ir asmens kodą". Below this are three input fields: a small white rounded rectangle containing "+370", a larger white rounded rectangle containing "Telefono numeris", and another large white rounded rectangle containing "Asmens kodas". At the bottom of the screen, there are two buttons: a white rounded rectangle with a black border containing "Grįžti" and a solid green rounded rectangle containing "Tęsti". The Android navigation bar is visible at the very bottom.

Pasirinkus nustatyti tapatybę mobiliuoju parašu, kitame lange įrašykite savo telefono numerį ir asmens kodą.

7.



Nurodytu mobilaus telefono numeriu Jums bus išsiųsta asmens tapatybės nustatymo užklausa. Jeigu aplikacijos sukurtas kontrolinis kodas sutampa su asmens tapatybės nustatymo užklausoje nurodytu kodu, tuomet patvirtinkite užklausą įveddami savo mobiliojo parašo sPIN1 kodą.



LT·ID

Parašo užsakymo forma

VARDAS

PAVARDĖ

Asmens kodas

Telefono numeris

El. pašto adresas

Asmens dokumento tipas

Asmens dokumento numeris

Atšaukti Tęsti

Sėkmingai nustačius asmens tapatybę, būsite nukreipti į parašo užsakymo formą, kurioje turėsite nurodyti:

- Savo kontaktinius duomenis;
- Asmens tapatybės dokumento tipą ir jo numerį.

NUOTOLINIO ELEKTRONINIO PARAŠO SERTIFIKATŲ UŽSAKymo, IŠDAVIMO IR NAUDOJIMO SĄLYGOS IR TAISYKLĖS

Unikalus objekto ID (OID):
Versija: 1.0
Galioja nuo: 2023-05-01

1. Dokumento paskirtis

Nuotolinio elektroninio parašo sertifikatų užsakymo, išdavimo ir naudojimo sąlygos ir taisyklės (toliau – Taisyklės) nustato asmens, užsakančio, gaunančio bei naudojančio kvalifikuoto elektroninio parašo sertifikatus (toliau – Paslaugos gavėjas), ir kvalifikuotų patikimumo užtikrinimo paslaugų teikėjo valstybės įmonės Registrų centro (toliau – Registrų centras) santykius bei atsakomybę užsakant, išduodant bei naudojant kvalifikuoto elektroninio parašo sertifikatus (toliau – sertifikatai), elektroninio parašo kūrimo duomenis bei įtaisus (toliau – El. parašo kūrimo įranga).

Taisyklės apibrėžia El. parašo kūrimo įrangos, kai kvalifikuoto elektroninio parašo kūrimo aplinką valdo Registrų centras Paslaugos gavėjo vardu, išdavimo ir naudojimo sąlygas.

Taisyklės parengtos vadovaujantis Valstybės įmonės Registrų centro sertifikavimo veiklos taisyklėmis (unikalus objekto identifikatorius (OID) yra 1.3.6.1.4.1.30903.1.5.1, versija 1.1) bei Valstybės įmonės Registrų centro nuotolinio elektroninio parašo



Paspaudę aktyvią nuorodą, esančią žemiau užsakymo formos, susipažinkite su elektroninio parašo užsakymo ir išdavimo sąlygomis bei taisyklėmis. Viską perskaityę, patvirtinkite varnele. Spustelėkite mygtuką „Tęsti“.

10.

The screenshot shows a mobile application interface for contact data verification. At the top, there is a logo consisting of a green checkmark inside a blue circle, with the text "LT·ID" below it. The main heading is "Kontaktinių duomenų patvirtinimas". Below this, a message reads: "Patvirtinkite savo kontaktinius duomenis įvesdami vienkartinį patvirtinimo kodą, gautus el. paštu [redacted] ir SMS telefono numeriu [redacted]". There are three input fields: "El. laiško kodas", "SMS kodas", and "Kartoti". At the bottom, there are two buttons: "Atšaukti" (white) and "Tęsti" (green).



LT·ID

Kontaktinių duomenų patvirtinimas

Sveiki,

Jūsų vienkartinis patvirtinimo kodas yra: **467713**

Norėdami tęsti užsakymą, įveskite patvirtinimo kodą per 5 minutes.

Valstybės įmonė Registrų centras

[Konsultacijų centro portalas](#)

Darbo laikas: I–IV 8.00–17.00 val., V 8.00–16.00 val.

www.registrucentras.lt

Informacija šiame pranešime yra konfidenciali. Ji skirta tik tam asmeniui, kuriam yra adresuota. Jei jūs nesate tas asmuo (arba atsakingas už šio pranešimo pristatymą tam asmeniui), jūs negalite skaityti, kopijuoti ar bet kaip platinti šio pranešimo viso ar iš dalies ir skleisti jame esančios informacijos. Jei šį pranešimą gavote per klaidą, prašome ignoruoti ir ištrinkite.

Sveiki, Jūsų vienkartinis kontaktinių duomenų patvirtinimo kodas yra 657572. Norėdami tęsti užsakymą, įveskite patvirtinimo kodą per 5 minutes.

Jūsų užsakymo formoje nurodytu el. pašto adresu ir mobiliojo telefono numeriu bus išsiųsti vienkartiniai patvirtinimo kodai. Suveskite juos atitinkamuose laukeliuose ir patvirtinkite savo kontaktinius duomenis.

PATVIRTINTA
Valstybės įmonės Registrų centro
generalinio direktoriaus
įsakymu Nr. _____

**PRASŪMAS
IŠDUOTI KVALIFIKUOTO
ELEKTRONINIO PARAŠO KŪRIMO DUOMENIS**
2023-06-22 Nr. _____

Valstybės įmonė Registrų centras

Prasau išduoti kvalifikuoto elektroninio parašo kūrimo duomenis valstybės įmonės Registrų centro valdomoje kvalifikuoto elektroninio parašo kūrimo aplinkoje.



Patvirtinu, kad mano pateikti duomenys yra teisingi.

2023-06-22 11:14 susipažinau su kvalifikuoto elektroninio parašo sertifikatų užsakymo, išdavimo ir naudojimo sąlygomis ir taisyklėmis, kurių OID - 1.3.6.1.4.1.30903.1.7.1 ir patvirtinu sudėtingą jų laikytis.

Esu informuotas (-a), kad sertifikatuose bus naudojamas mano asmens kodas arba unikalus identifikatorius, kurį matysiu el. parašu pasirašytų dokumentų gavėjas.

Asmuo

Nuotolinio elektroninio parašo sertifikatų užsakyme, išdavimo ir naudojimo sąlygos ir taisyklės

Unikalus objekto ID (OID):	1.3.6.1.4.1.30903.1.7.1
Versija:	1.0
Galoje nuo:	2023-01-01

1. Dokumento paskirtis

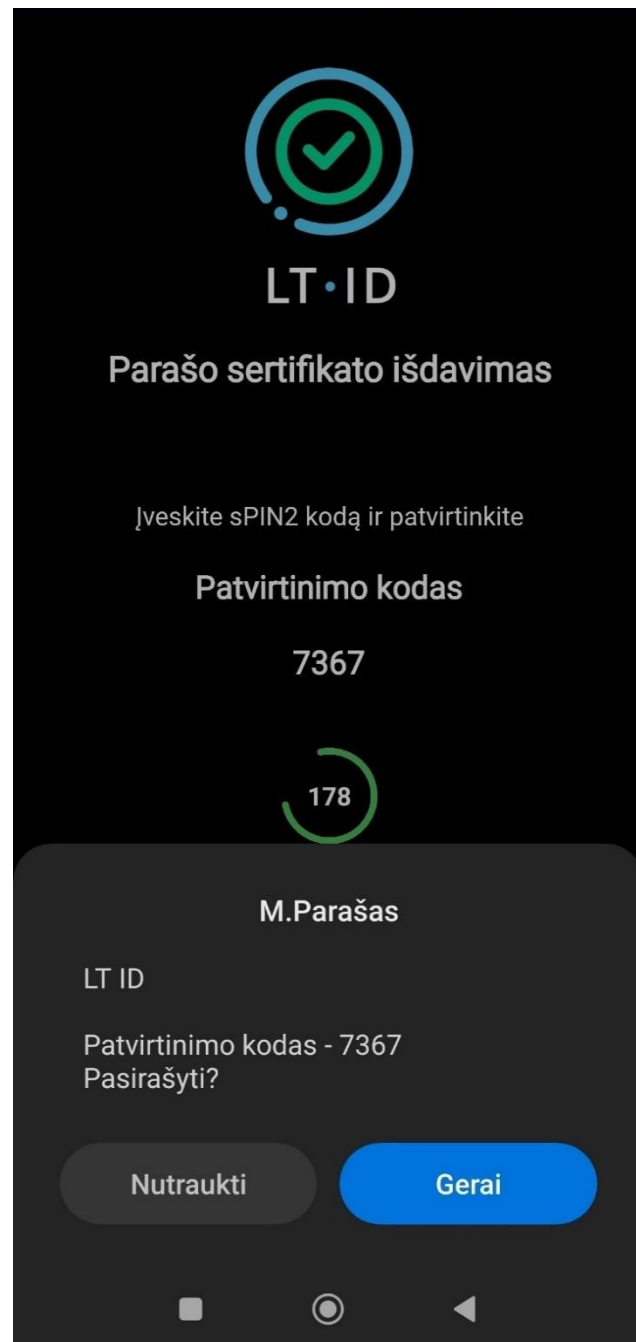
Šios kvalifikuoto elektroninio parašo sertifikatų užsakymo, išdavimo ir naudojimo sąlygos ir taisyklės (toliau – Taisyklės) nustato asmens užsakančio, gaunančio bei naudojančio kvalifikuoto elektroninio parašo sertifikatus (toliau – Pasirašytus gavėjas) ir kvalifikuotų patikimumo užtikrinimo paslaugų teikėjo Valstybės įmonės Registrų centro (toliau – Registrų centras) santykius bei atsakomybes užsakant, išduodant bei naudojant kvalifikuoto elektroninio parašo sertifikatus, elektroninio parašo kūrimo duomenis bei įrašus (toliau – El. parašo kūrimo įrašus).

Šios taisyklės aptvėžia El. parašo kūrimo įrašus, kai kvalifikuoto elektroninio parašo kūrimo aplinką valdo kvalifikuotų patikimumo užtikrinimo paslaugų teikėjas – valstybės įmonė Registrų centras (toliau –

Atšaukti Pasirašyti

Jums bus suformuotas sutikimo su užsakymo ir išdavimo taisyklėmis dokumentas. Patikrinkite ar dokumente nurodyti Jūsų asmeniniai duomenys yra teisingi ir spauskite „Pasirašyti“.

12.



Nurodytu mobiliojo telefono numeriu Jums bus išsiųsta dokumento pasirašymo užklausa. Jeigu aplikacijos sukurtas kontrolinis kodas sutampa su dokumento pasirašymo užklausoje nurodytu kodu, tuomet pasirašykite dokumentą įveddami mobiliojo parašo sPIN2 kodą.



LT·ID

**Jums sėkmingai išduotas
nuotolinio kvalifikuoto LT ID
parašo sertifikatas**

Norėdami registruoti kitus įrenginius,
išsisaugokite žemiau esantį slaptažodį.
Tuomet atlikite šio įrenginio registravimą,
paspaudę mygtuką „Registruoti“

•••••



Registruoti



LT·ID Sveikiname tapus naudotoju!

Sveiki,

siunčiame Jūsų pasirašytą LT ID parašo užsakymo ir išdavimo sąlygų bei taisyklių dokumentą.

Sėkmingo ir patogaus LT ID naudojimo!

Valstybės įmonė Registrų centras

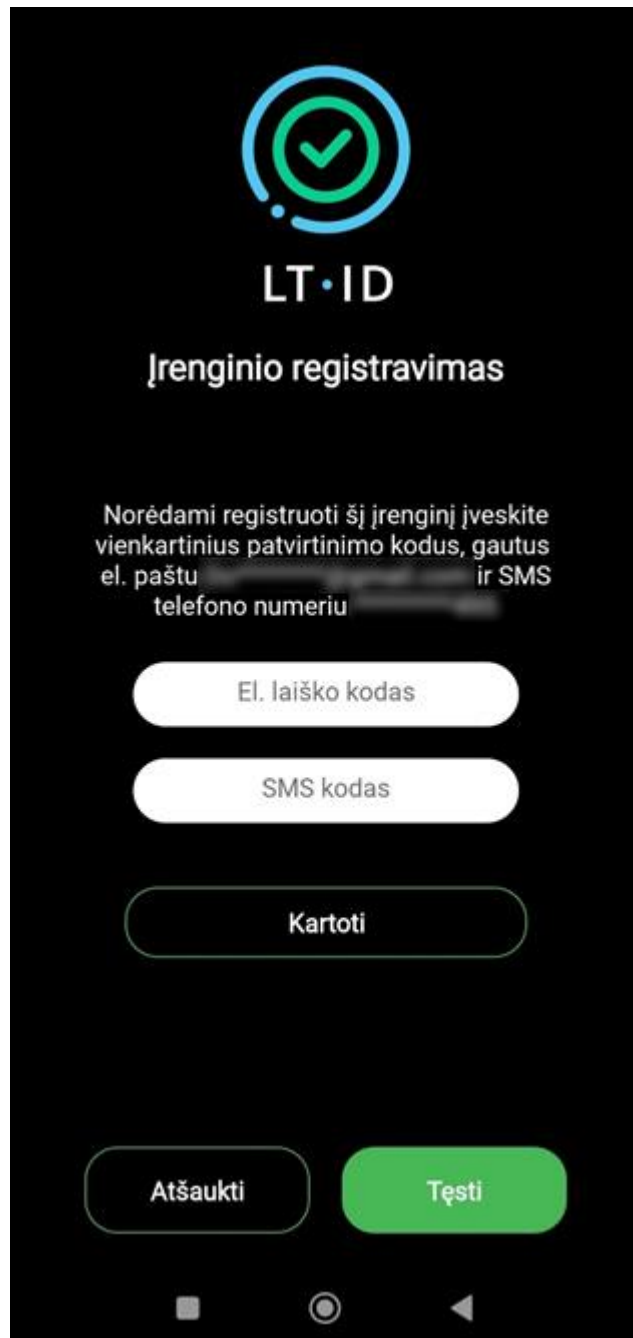
[Konsultacijų centro portalas](#)

Darbo laikas: I–IV 8.00–17.00 val., V 8.00–16.00 val.

www.registrucentras.lt

Šiame pranešime esanti informacija yra konfidenciali ir skirta tik tam asmeniui, kuriam yra adresuota. Jei jūs nesate adresuotas asmuo (arba atsakingas už šio pranešimo pristatymą tam asmeniui), jūs negalite skaityti, kopijuoti ar bet kaip platinti šio pranešimo viso arba iš dalies bei skleisti jame esančios informacijos. Jei šį pranešimą gavote per klaidą, prašome ignoruoti ir ištrinti.

Sulaukus pranešimo apie sėkmingai išduotą nuotolinį kvalifikuotą elektroninio parašo sertifikatą, Jums bus sukurtas slaptažodis, skirtas įrenginio registravimo iniciavimui ir LT ID parašo naudotojo tapatybės nustatymui. Kiekvienas LT ID naudotojas gali užregistruoti daugiau nei vieną įrenginį, todėl slaptažodį būtina išsisaugoti, jeigu norėsite registruoti įrenginį, kuriame nėra SIM kortelės su mobiliuoju parašu arba neturėsite aktyvios LT ID parašo naudotojo paskyros kitame registruotame įrenginyje. Išsisaugojus slaptažodį spauskite „Registruoti“.



LT·ID

Įrenginio registravimo patvirtinimas

Sveiki,

Jūsų vienkartinis patvirtinimo kodas yra **469541**.

Norėdami tęsti įrenginio registravimą, įveskite patvirtinimo kodą per 5 minutes.

Valstybės įmonė Registrų centras

[Konsultacijų centro portalas](#)

Darbo laikas: I–IV 8.00–17.00 val., V 8.00–16.00 val.

www.registrucentras.lt

Šiame pranešime esanti informacija yra konfidenciali ir skirta tik tam asmeniui, kuriam yra adresuota. Jei jūs nesate adresuotas asmuo (arba atsakingas už šio pranešimo pristatymą tam asmeniui), jūs negalite skaityti, kopijuoti ar bet kaip platinti šio pranešimo viso arba iš dalies bei skleisti jame esančios informacijos. Jei šį pranešimą gavote per klaidą, prašome ignoruoti ir ištrinti.

Sveiki, Jūsų vienkartinis patvirtinimo kodas yra 231605. Norėdami tęsti įrenginio registravimą, įveskite patvirtinimo kodą per 5 minutes.

Jūsų užsakymo formoje nurodytu mobiliojo telefono numeriu ir elektroninio pašto adresu bus išsiųsti vienkartiniai patvirtinimo kodai, kuriuos turėsite įvesti atitinkamuose laukeliuose. Spauskite „Tęsti“.

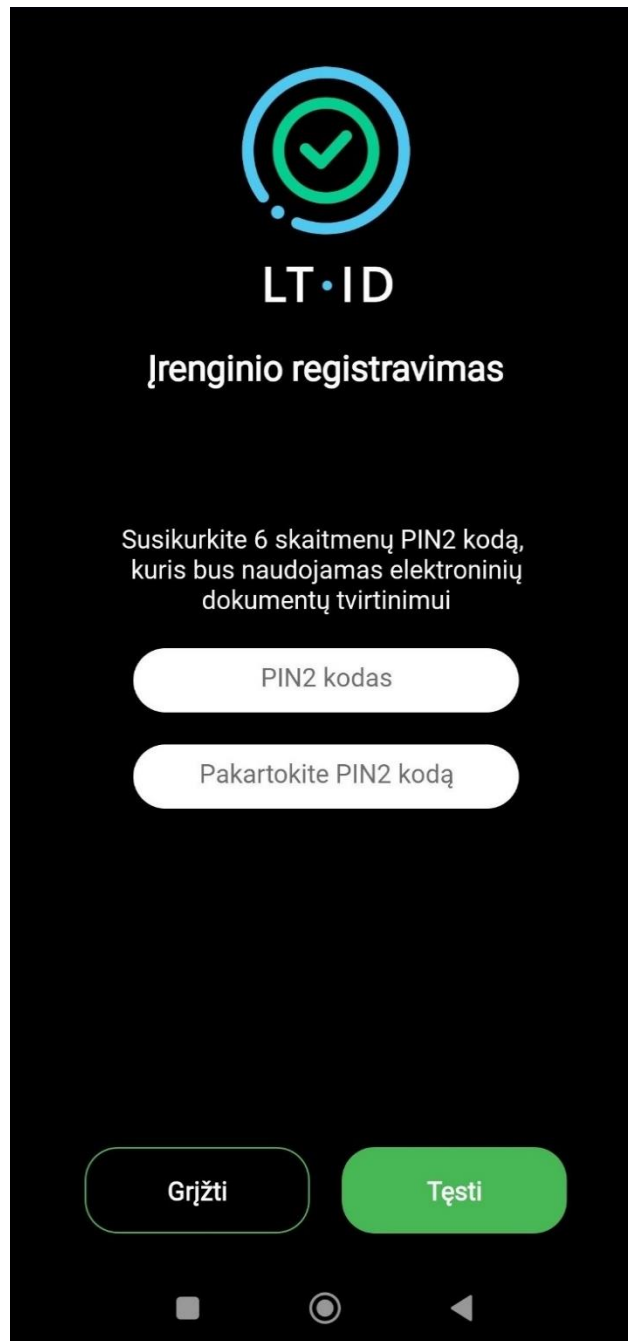
15.



The screenshot shows a mobile application interface for creating a PIN1 code. At the top, there is a logo consisting of a green checkmark inside a blue circle, with the text "LT·ID" below it. The main heading is "Įrenginio registravimas". Below this, there is a text instruction: "Susikurkite 5 skaitmenų PIN1 kodą, kuris bus naudojamas prisijungimui prie Jūsų profilio". There are two input fields: the first is labeled "PIN1 kodas" and the second is labeled "Pakartokite PIN1 kodą". At the bottom, there are two buttons: "Atšaukti" (white with black text) and "Tęsti" (green with white text). The Android navigation bar is visible at the very bottom.

Susikurkite penkių skaitmenų PIN1 kodą, kuris bus naudojamas prisijungimui prie Jūsų profilio. Spauskite „Tęsti“.

16.




LT ID

Įrenginio registravimas

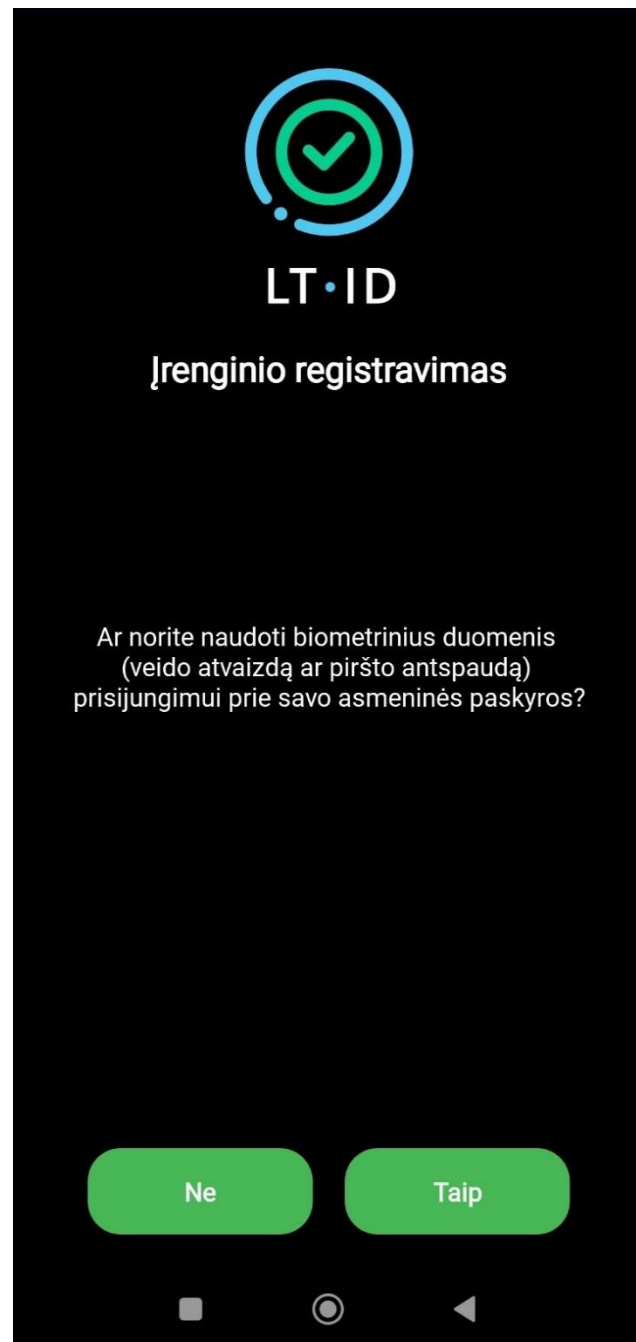
Susikurkite 6 skaitmenų PIN2 kodą,
kuris bus naudojamas elektroninių
dokumentų tvirtinimui

PIN2 kodas

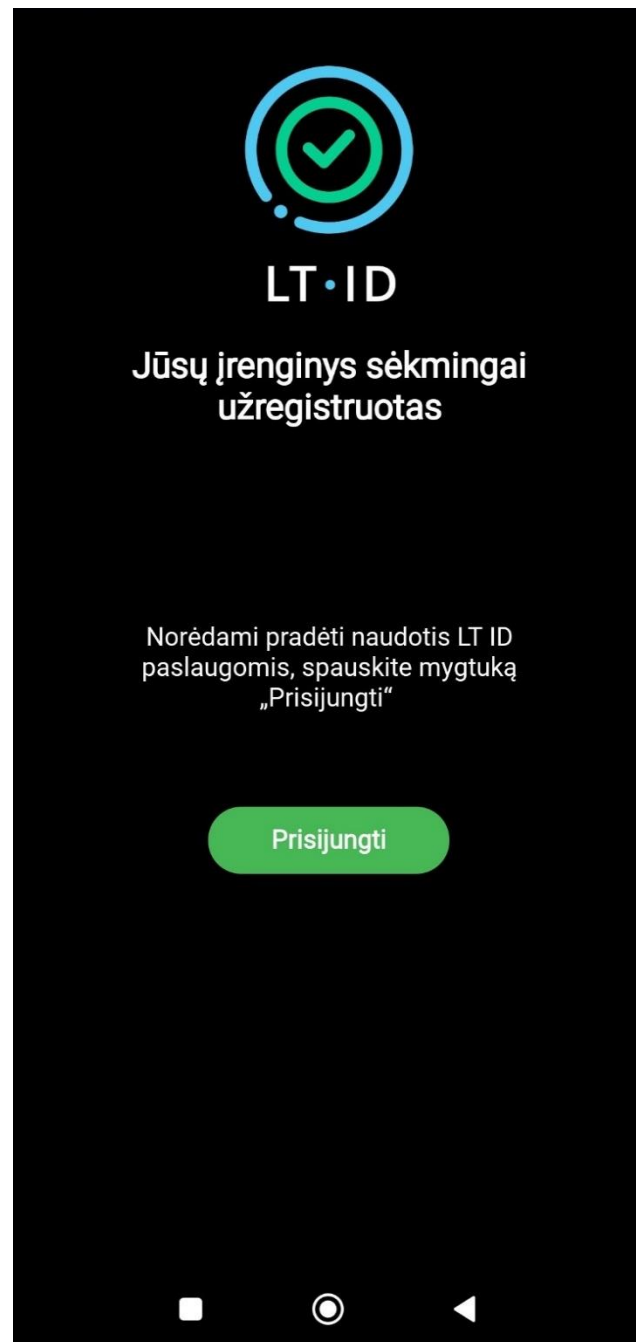
Pakartokite PIN2 kodą

Grįžti Tęsti

Dabar susikurkite 6 skaitmenų PIN2 kodą, kuris bus naudojamas Jūsų LT ID parašo aktyvavimui - elektroninių dokumentų tvirtinimui, asmens tapatybės nustatymui „iPasas“ ar kitose sistemose bei elektroninių operacijų tvirtinimui. Spauskite „Tęsti“.



Jei Jūsų įrenginys turi biometrinių duomenų skaitytuvą ir naudojate savo piršto antspaudo ar veido atvaizdo atpažinimo funkciją bei norėtumėte juos panaudoti prisijungimui prie savo asmeninės paskyros, tuomet spauskite mygtuką „Taip“, ir nuskaitykite savo biometrinius duomenis. Priešingu atveju, spauskite mygtuką „Ne“.



Sėkmingai užregistravus įrenginį ir norint pradėti naudotis LT ID parašo paslauga, spauskite mygtuką „Prisijungti“. Tuomet būsite nukreipti į savo asmeninę naudotojo paskyrą, kurioje matysite visas elektroninių dokumentų pasirašymo, asmens tapatybės nustatymo užklausas ir galėsite jas patvirtinti.

19.



Nuo šiol su LT ID parašu galėsite lengvai prisijungti prie elektroninių sistemų ir greičiau pasirašyti Jums reikalingus dokumentus.



Kaip užsakyti LT ID elektroninį spaudą su mobiliuoju parašu?

1.

LT ID spaudas yra skirtas saugiai tvirtinti el. dokumentus ar dokumentų paketus nuotoliniu kvalifikuotu elektroniniu spaudu.

Spaudą gali užsakyti ir gauti tik Lietuvos Respublikos juridinių asmenų registre registruotos įmonės atstovas – įmonės vadovas ar jo įgaliotas asmuo. Norint suteikti el. įgaliojimą atstovui, tą galima padaryti prisijungus per Registrų centro savitarną prie Įgaliojimų registrų sistemos arba užpildyti rašytinį įgaliojimą.

Norint pateikti užsakymą ir tapti jo naudotoju, pirmiausia būtina patvirtinti savo asmens tapatybę. Tą galima padaryti dviem būdais:

- Pasinaudojus mobiliuoju parašu;
- Atvykus į artimiausią Registrų centro klientų aptarnavimo padalinį.

2.

Pateikiant užsakymą būtina turėti:

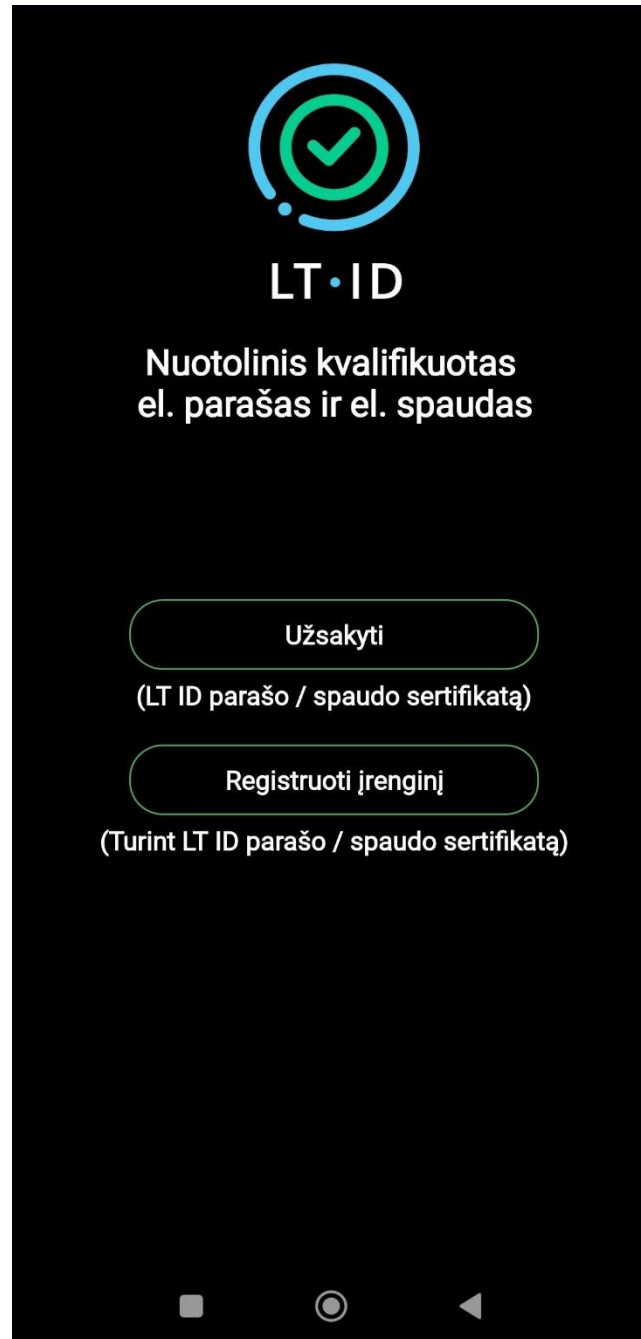
- Asmeninį, elektroninį spaudą užsakančio įmonės atstovo valdomą ir kontroliuojamą, mobilųjį telefoną ar planšetinį kompiuterį, galintį priimti SMS žinutes.
- Asmeninę, tik elektroninį spaudą užsakančio asmens valdomą ir kontroliuojamą elektroninio pašto dėžutę;
- Galiojantį, Lietuvos Respublikos išduotą įmonės atstovo asmens tapatybės dokumentą – pasą, asmens tapatybės kortelę, leidimą laikinai arba nuolat gyventi Lietuvos Respublikoje.

Pastaba:

Siekiant užtikrinti, kad Kliento komponentą galėtų registruoti tik Paslaugos gavėjas, kuriam sugeneruota konkreti el. parašo kūrimo įranga, prašyme nurodytais elektroninio pašto adresu bei mobiliojo telefono numeriu siunčiami vienkartiniai, trumpo galiojimo, asmens autentikavimo slaptažodžiai. Todėl Paslaugų gavėjas privalo užtikrinti, kad niekas kitas neturėtų prieigos prie šių elektroninio pašto dėžutės ir mobiliojo ryšio telefono duomenų.

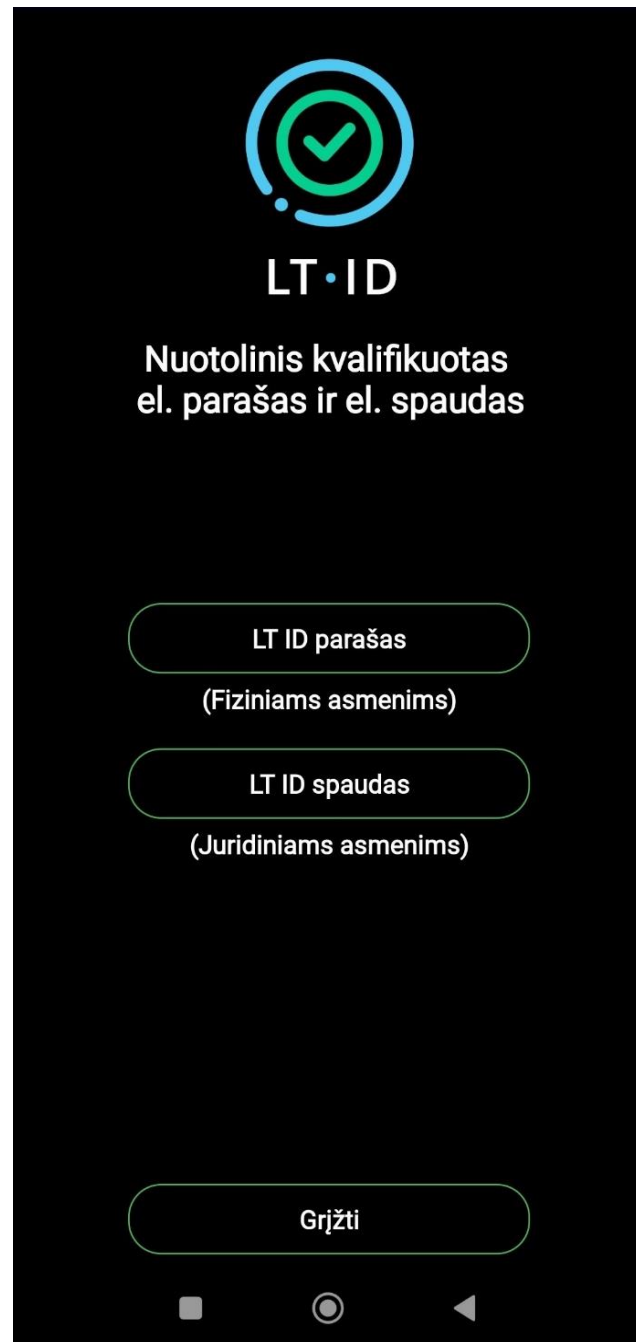
Paslaugos gavėjas privalo užtikrinti, kad niekam nebūtų atskleisti Kliento komponento panaudojimui reikalingi kodai, kad nebūtų galima neteisėtai Paslaugos gavėjo vardu pasirašyti dokumentų ir patvirtinti duomenų.

3.



Atsidarykite LT ID programėlei. Norint pateikti LT ID spaudo užsakymą spauskite „Užsakyti“.

4.



Pasirinkite paslaugos tipą „LT ID spaudas“.

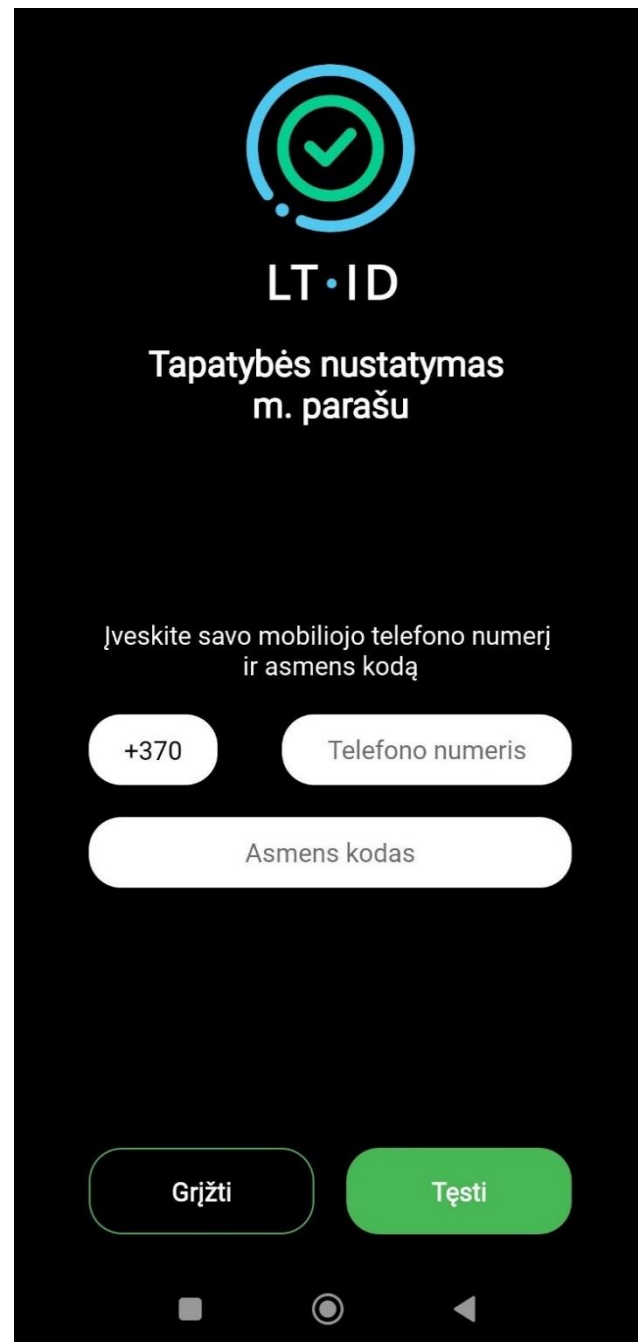


5.



Tuomet pasirinkite tapatybės nustatymo būdą „Mobilusis parašas“.

6.



The screenshot shows the LT-ID app interface on a black background. At the top center is a logo consisting of three concentric circles in blue and green, with a white checkmark in the center. Below the logo, the text "LT·ID" is displayed in white. Underneath that, the title "Tapatybės nustatymas m. parašu" is written in white. A subtitle in white reads "Įveskite savo mobiliojo telefono numerį ir asmens kodą". Below this are three input fields: a small white rounded rectangle containing "+370", a larger white rounded rectangle containing "Telefono numeris", and another large white rounded rectangle containing "Asmens kodas". At the bottom of the screen, there are two buttons: a white rounded rectangle with "Grįžti" and a green rounded rectangle with "Tęsti". The Android navigation bar is visible at the very bottom.

Pasirinkus nustatyti tapatybę mobiliuoju parašu, kitame lange įrašykite savo telefono numerį ir asmens kodą.

7.



Nurodytu mobiliojo telefono numeriu Jums bus išsiųsta asmens tapatybės nustatymo užklausa. Jeigu aplikacijos sukurtas kontrolinis kodas sutampa su asmens tapatybės nustatymo užklausoje nurodytu kodu, tuomet patvirtinkite užklausą įveddami savo mobiliojo parašo sPIN1 kodą.



LT·ID

Spaudo užsakymo forma

VARDAS

PAVARDĖ

Asmens kodas

Juridinio asmens kodas

Telefono numeris

El. pašto adresas

Asmens dokumento tipas

Atšaukti

Testi

Sėkmingai nustačius asmens tapatybę, būsite nukreipti į spaudo užsakymo formą, kurioje turėsite nurodyti:

- Juridinio asmens kodą;
- Savo kontaktinius duomenis;
- Asmens tapatybės dokumento tipą ir jo numerį.

**NUOTOLINIO ELEKTRONINIO SPAUDO SERTIFIKATŲ
UŽSAKYMO, IŠDAVIMO IR NAUDOJIMO SĄLYGOS IR
TAISYKLĖS**

Unikalus objekto ID (OID):
Versija: 1.0
Galioja nuo: 2023-05-01

1. Dokumento paskirtis

Nuotolinio elektroninio spaudo sertifikatų užsakymo, išdavimo ir naudojimo sąlygos ir taisyklės (toliau – Taisyklės) nustato juridinio asmens, užsakančio, gaunančio bei naudojančio kvalifikuoto elektroninio spaudo sertifikatus (toliau – Paslaugos gavėjas) ir kvalifikuotų patikimumo užtikrinimo paslaugų teikėjo valstybės įmonės Registrų centro (toliau – Registrų centras) santykius bei atsakomybes užsakant, išduodant bei naudojant kvalifikuoto elektroninio spaudo sertifikatus (toliau – sertifikatai), elektroninio spaudo kūrimo duomenis bei įtaisus (toliau – El. spaudo kūrimo įranga).

Taisyklės apibrėžia El. spaudo kūrimo įrangos, kai kvalifikuoto elektroninio spaudo kūrimo aplinką valdo Registrų centras Paslaugos gavėjo vardu, išdavimo ir naudojimo sąlygas.

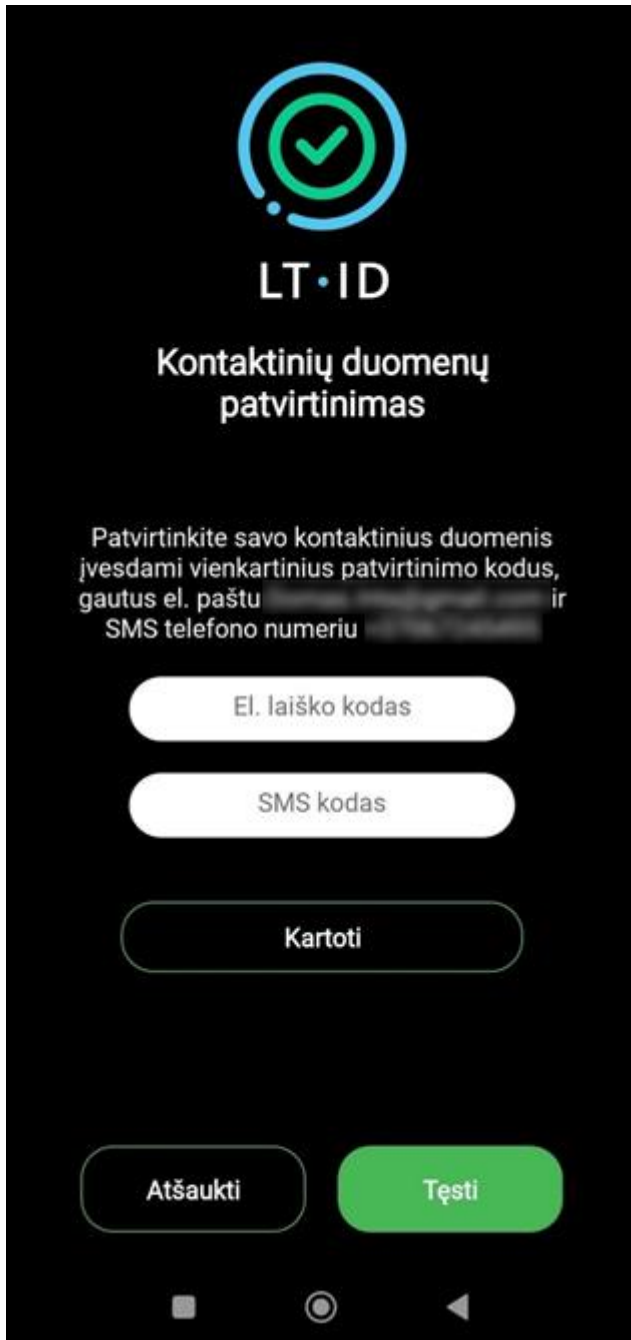
Taisyklės parengtos vadovaujantis Valstybės įmonės Registrų centro sertifikavimo veiklos taisyklėmis (unikalus objekto ID (OID) yra 1.3.6.1.4.1.30903.1.5.1, versija 1.1) bei Valstybės įmonės Registrų centro nuotolinio elektroninio parašo ir elektroninio spaudo sertifikavimo veiklos nuostatais (unikalus objekto ID (OID) – 1.3.6.1.4.1.30903.1.6.1, versija 1.1).

Taisyklių unikalus objekto identifikatorius (OID)



Paspaudę aktyvią nuorodą, esančią žemiau užsakymo formos, susipažinkite su elektroninio spaudo užsakymo ir išdavimo sąlygomis bei taisyklėmis. Viską perskaityę, patvirtinkite varnele. Spustelėkite mygtuką „Tęsti“.

10.



The screenshot shows a mobile application interface for contact data verification. At the top, there is a logo consisting of a green checkmark inside a blue circle, with the text "LT·ID" below it. The main heading is "Kontaktinių duomenų patvirtinimas". Below this, there is a paragraph: "Patvirtinkite savo kontaktinius duomenis įvesdami vienkartinį patvirtinimo kodą, gautus el. paštu [redacted] ir SMS telefono numeriu [redacted]". There are three white buttons with rounded corners: "El. laiško kodas", "SMS kodas", and "Kartoti". At the bottom, there are two buttons: "Atšaukti" (white) and "Tęsti" (green).



LT·ID Kontaktinių duomenų patvirtinimas

Sveiki,

Jūsų vienkartinis patvirtinimo kodas yra: **467713**

Norėdami tęsti užsakymą, įveskite patvirtinimo kodą per 5 minutes.

Valstybės įmonė Registrų centras

[Konsultacijų centro portalas](#)

Darbo laikas: I–IV 8.00–17.00 val., V 8.00–16.00 val.

www.registrucentras.lt

Informacija šiame pranešime yra konfidenciali. Ji skirta tik tam asmeniui, kuriam yra adresuota. Jei jūs nesate tas asmuo (arba atsakingas už šio pranešimo pristatymą tam asmeniui), jūs negalite skaityti, kopijuoti ar bet kaip platinti šio pranešimo viso ar iš dalies ir skleisti jame esančios informacijos. Jei šį pranešimą gavote per klaidą, prašome ignoruoti ir ištrinkite.

Sveiki, Jūsų vienkartinis kontaktinių duomenų patvirtinimo kodas yra 657572.
Norėdami tęsti užsakymą, įveskite patvirtinimo kodą per 5 minutes.

Jūsų užsakymo formoje nurodytu el. pašto adresu ir mobiliojo telefono numeriu bus išsiųsti vienkartiniai patvirtinimo kodai. Suveskite juos atitinkamuose laukeliuose ir patvirtinkite savo kontaktinius duomenis.

PATVIRTINTA
Valstybės įmonės Registrų centro
generalinio direktoriaus
įsakymu Nr. _____

Valstybės įmonės Registrų centras

**PRAŠYMAS
IŠDUOTI KVALIFIKUOTO
ELEKTRONINIO SPAUDO KŪRIMO DUOMENIS**
2023-12-18 Nr.

Prašau (MSF _____) išduoti kvalifikuoto elektroninio spaudu kūrimo duomenis valstybės įmonės Registrų centro valdomoje kvalifikuoto elektroninio spaudu kūrimo aplinkoje.

Patvirtinu, kad mano pateikti duomenys yra teisingi.

2023-12-18 12:29 susipažinau su kvalifikuoto elektroninio spaudu sertifikatų užsakymo, išdavimo ir naudojimo sąlygomis ir taisyklėmis, kurių OID - 1.3.6.1.4.1.30903.1.8.1 ir patvirtinu sudėtingą jų kaitą.

DCHMAS
INTA

Nuotolinio elektroninio spaudu sertifikatų užsakymo, išdavimo ir naudojimo sąlygos ir taisyklės

Unikalus objekto ID (OID): 1.3.6.1.4.1.30903.1.8.1.
Versija: 1.0
Galioja nuo: 2023-01-01

1. Dokumento paskirtis

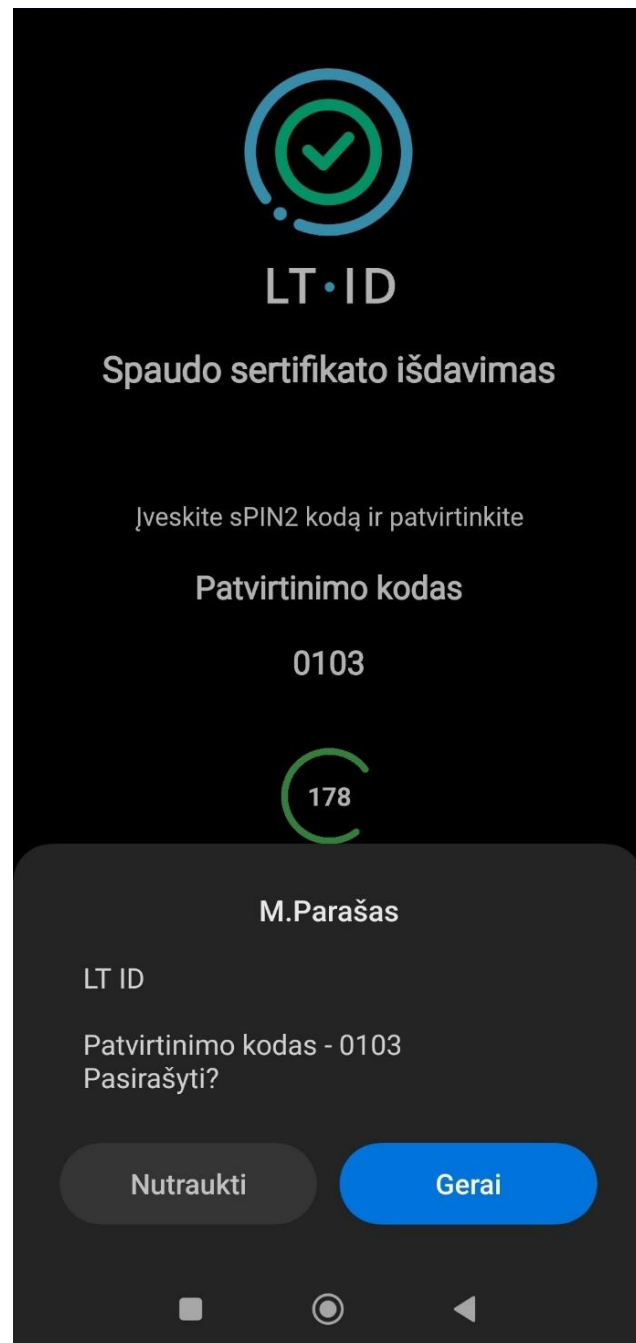
Šios kvalifikuoto elektroninio spaudu sertifikatų užsakymo, išdavimo ir naudojimo sąlygos ir taisyklės (toliau – Taisyklės) nustato juridinio asmens užsakančio, gaunančio bei naudojančio kvalifikuoto elektroninio spaudu sertifikatą (toliau – Paslaugos gavėjas) ir Kvalifikuotų patikimumo užtikrinimo paslaugų teikėjo Valstybės įmonės Registrų centro (toliau – Registrų centras) santykius bei atsakomybes užskaitant, išduodant bei naudojant kvalifikuoto elektroninio spaudu sertifikatus, elektroninio spaudu kūrimo duomenis bei įrašus – bendrai toliau vadinama E1. spaudu kūrimo įrašu.

Šios taisyklės apibrėžia E1. spaudu kūrimo įrašu, kai kvalifikuoto elektroninio spaudu kūrimo aplinką valdo Kvalifikuotų patikimumo užtikrinimo paslaugų teikėjas – Registrų centras Paslaugos gavėjo vardu, ir

Atšaukti Pasirašyti

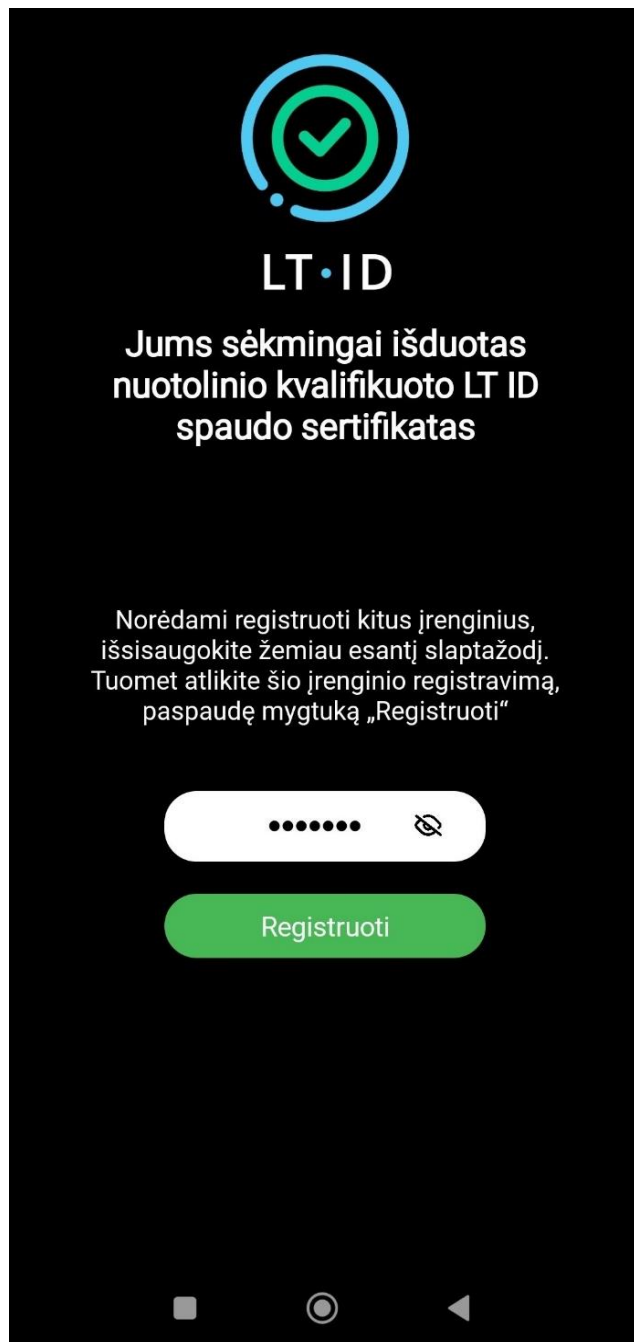
Jums bus suformuotas sutikimo su užsakymo ir išdavimo taisyklėmis dokumentas. Patikrinkite ar dokumente nurodyti Jūsų asmeniniai duomenys yra teisingi ir spauskite „Pasirašyti“.

12.



The screenshot shows the LT ID application interface. At the top, there is a logo consisting of a green checkmark inside a blue circle, with the text "LT·ID" below it. The main heading is "Spaudo sertifikato išdavimas". Below this, the instruction "Įveskite sPIN2 kodą ir patvirtinkite" is displayed. The verification code "Patvirtinimo kodas" is shown as "0103". A circular progress indicator shows "178". At the bottom, a dark grey dialog box titled "M.Parašas" contains the text "LT ID", "Patvirtinimo kodas - 0103", and "Pasirašyti?". Two buttons are visible: "Nutraukti" (grey) and "Gerai" (blue).

Nurodytu mobiliojo telefono numeriu Jums bus išsiųsta dokumento pasirašymo užklausa. Jeigu aplikacijos sukurtas kontrolinis kodas sutampa su dokumento pasirašymo užklausoje nurodytu kodu, tuomet pasirašykite dokumentą įveddami mobiliojo parašo sPIN2 kodą.



LT·ID

Sveikiname tapus naudotoju!

Sveiki,

siunčiame Jūsų pasirašytą LT ID spaudo užsakymo ir išdavimo sąlygų bei taisyklių dokumentą.

Sėkmingo ir patogaus LT ID naudojimo!

Valstybės įmonė Registrų centras

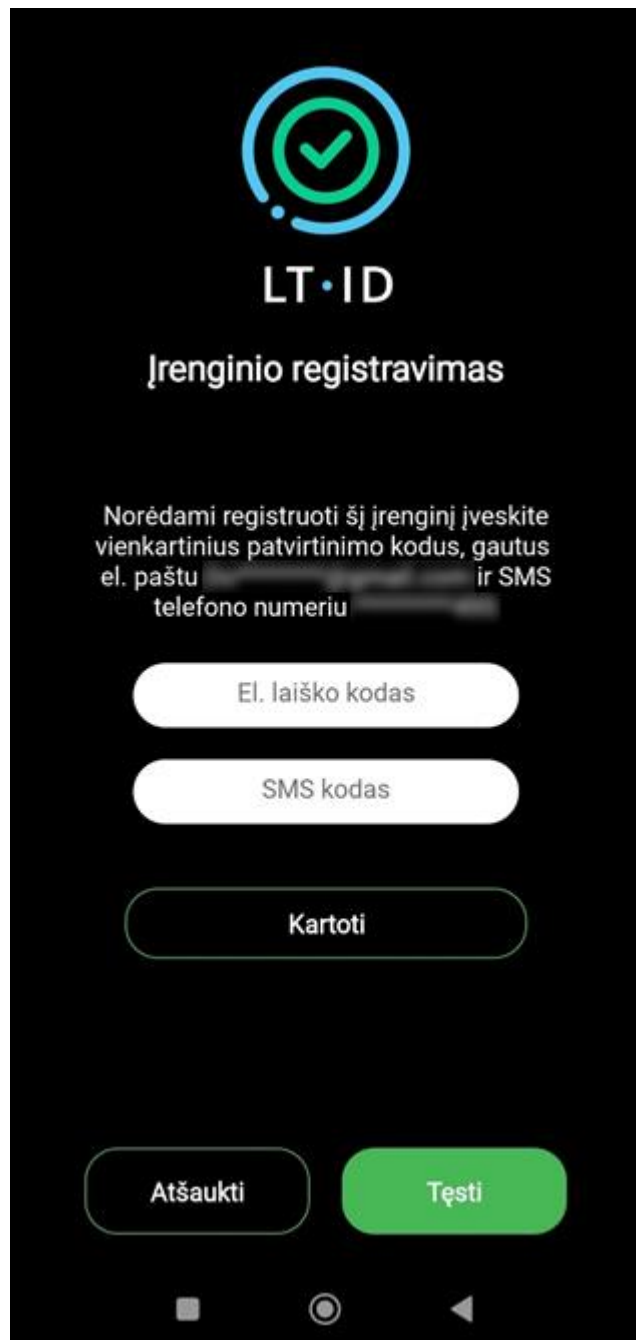
[Konsultacijų centro portalas](#)

Darbo laikas: I–IV 8.00–17.00 val., V 8.00–16.00 val.

www.registrucentras.lt

Šiame pranešime esanti informacija yra konfidenciali ir skirta tik tam asmeniui, kuriam yra adresuota. Jei jūs nesate adresuotas asmuo (arba atsakingas už šio pranešimo pristatymą tam asmeniui), jūs negalite skaityti, kopijuoti ar bet kaip platinti šio pranešimo viso arba iš dalies bei skleisti jame esančios informacijos. Jei šį pranešimą gavote per klaidą, prašome ignoruoti ir ištrinti.

Sulaukus pranešimo apie sėkmingai išduotą nuotolinį kvalifikuotą elektroninio spaudo sertifikatą, Jums bus sukurtas slaptažodis, skirtas įrenginio registravimo iniciavimui ir LT ID parašo naudotojo tapatybės nustatymui. Kiekvienas LT ID naudotojas gali užregistruoti daugiau nei vieną įrenginį, todėl slaptažodį būtina išsisaugoti, jeigu norėsite registruoti įrenginį, kuriame nėra SIM kortelės su mobiliuoju parašu arba neturėsite aktyvios LT ID parašo naudotojo paskyros kitame registruotame įrenginyje. Išsisaugojus slaptažodį spauskite „Registruoti“.



LT·ID

Įrenginio registravimo
patvirtinimas

Sveiki,

Jūsų vienkartinis patvirtinimo kodas yra **469541**.

Norėdami tęsti įrenginio registravimą, įveskite patvirtinimo kodą per 5 minutes.

Valstybės įmonė Registrų centras

[Konsultacijų centro portalas](#)

Darbo laikas: I–IV 8.00–17.00 val., V 8.00–16.00 val.

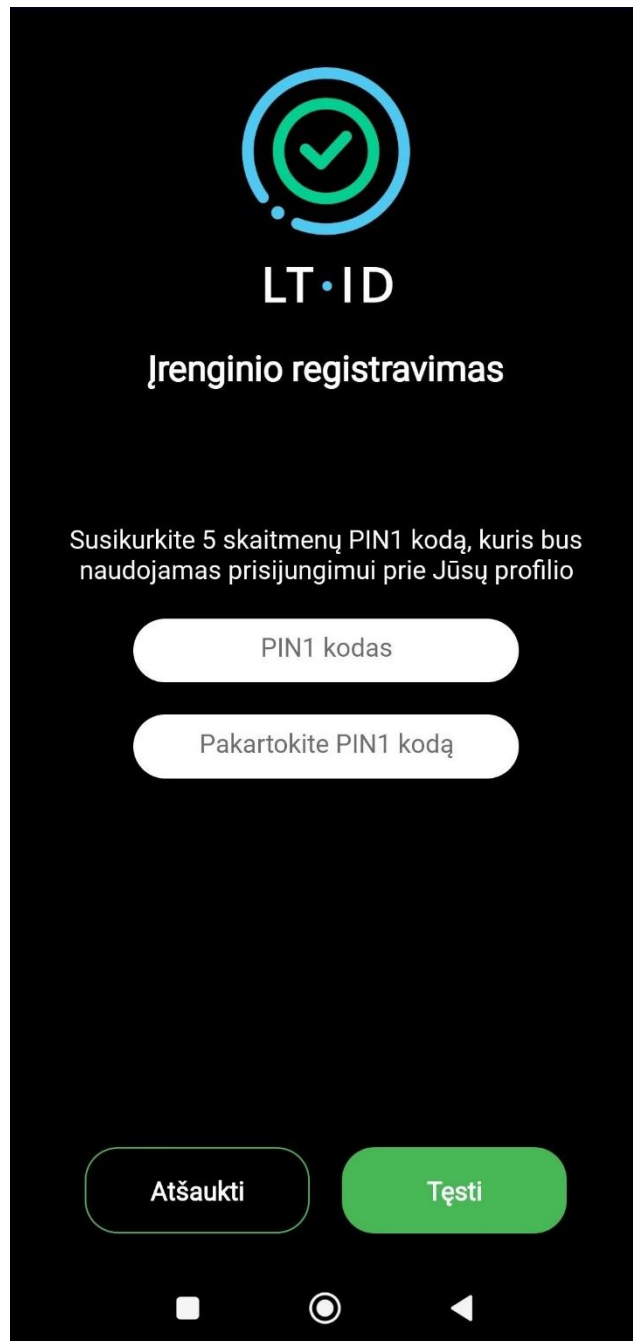
www.registrucentras.lt

Šiame pranešime esanti informacija yra konfidenciali ir skirta tik tam asmeniui, kuriam yra adresuota. Jei jūs nesate adresuotas asmuo (arba atsakingas už šio pranešimo pristatymą tam asmeniui), jūs negalite skaityti, kopijuoti ar bet kaip platinti šio pranešimo viso arba iš dalies bei skleisti jame esančios informacijos. Jei šį pranešimą gavote per klaidą, prašome ignoruoti ir ištrinti.

Sveiki, Jūsų vienkartinis patvirtinimo kodas yra 231605. Norėdami tęsti įrenginio registravimą, įveskite patvirtinimo kodą per 5 minutes.

Jūsų užsakymo formoje nurodytu mobiliojo telefono numeriu ir elektroninio pašto adresu bus išsiųsti vienkartiniai patvirtinimo kodai, kuriuos turėsite įvesti atitinkamuose laukeliuose. Spauskite „Tęsti“.

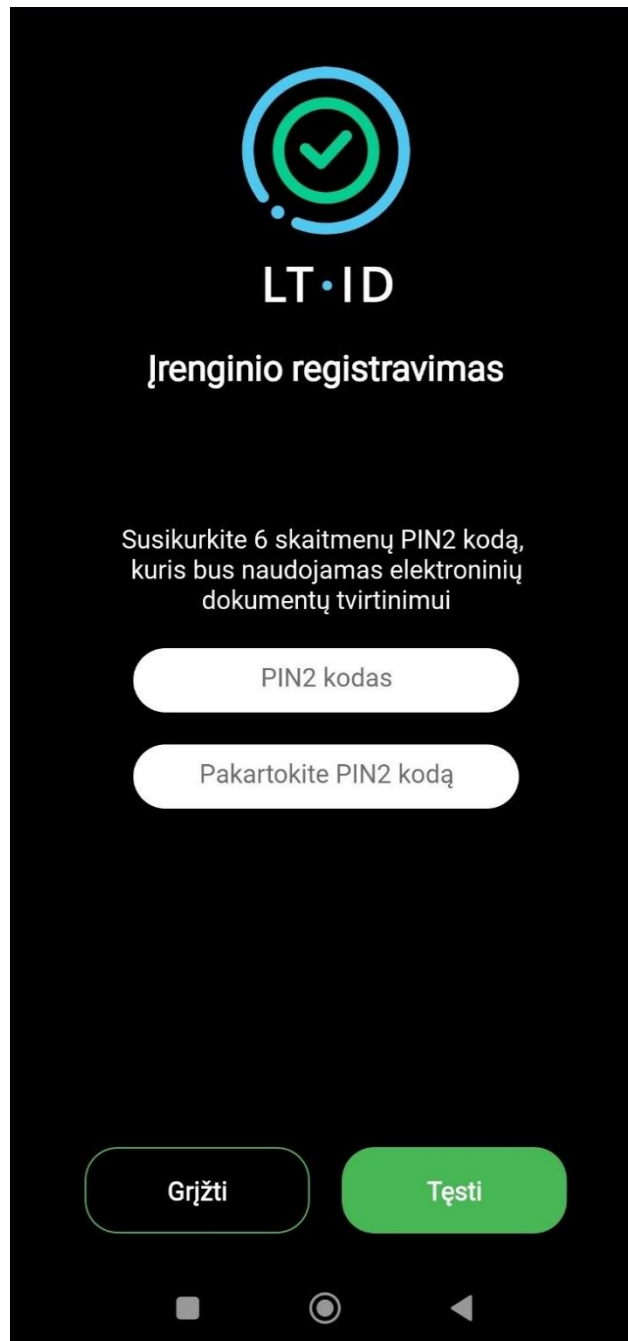
15.



The screenshot shows a mobile application interface for creating a PIN1 code. At the top, there is a logo consisting of a green checkmark inside a blue circle, with the text "LT·ID" below it. The main heading is "Įrenginio registravimas". Below this, there is a sub-heading: "Susikurkite 5 skaitmenų PIN1 kodą, kuris bus naudojamas prisijungimui prie Jūsų profilio". There are two input fields: "PIN1 kodas" and "Pakartokite PIN1 kodą". At the bottom, there are two buttons: "Atšaukti" (grey) and "Tęsti" (green). The Android navigation bar is visible at the very bottom.

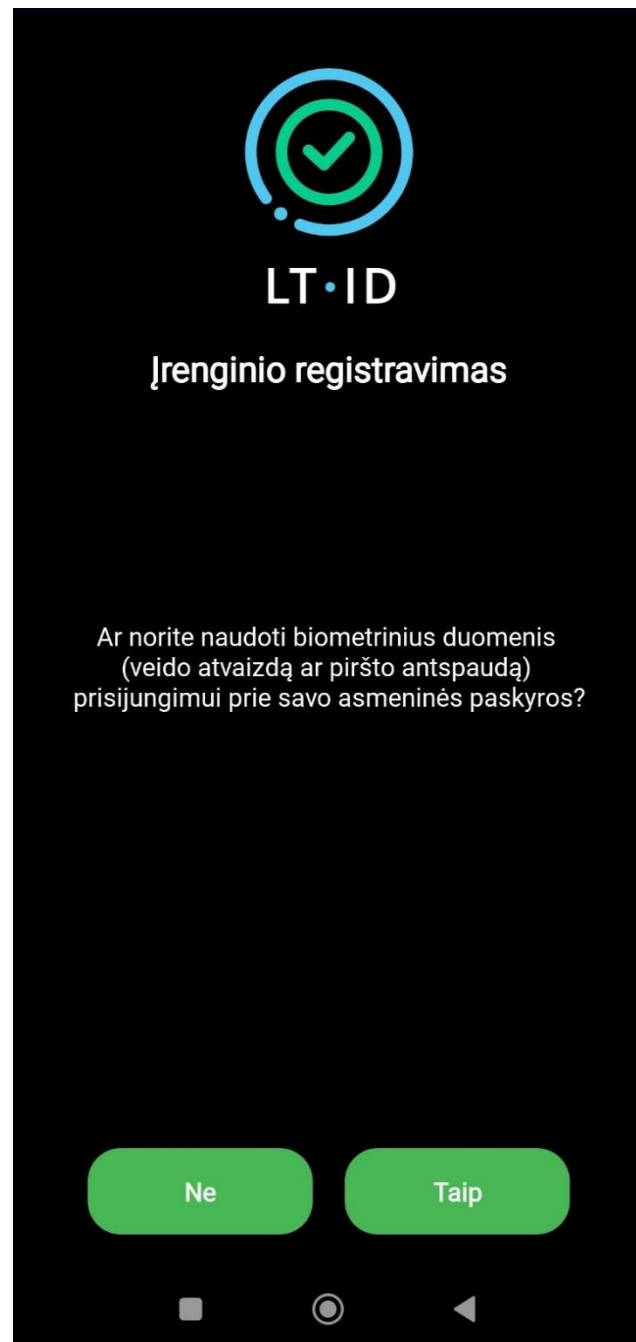
Susikurkite penkių skaitmenų PIN1 kodą, kuris bus naudojamas prisijungimui prie Jūsų asmeninės paskyros. Spauskite „Tęsti“.

16.



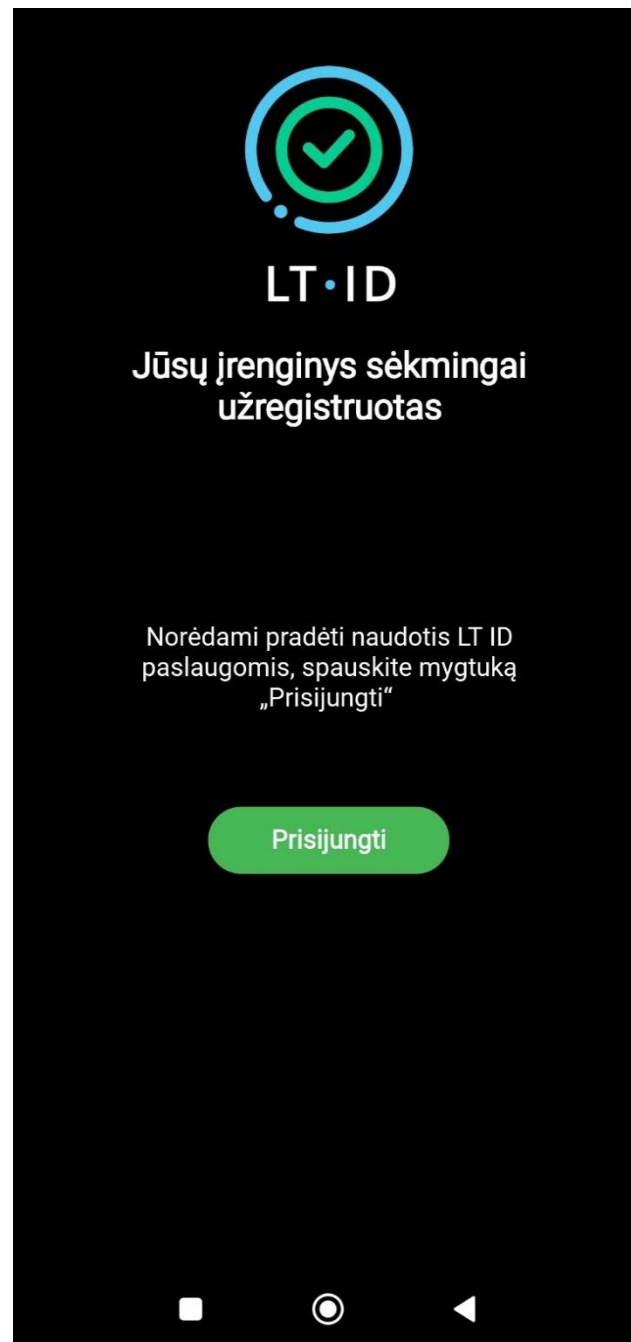
The screenshot shows the LT ID mobile application interface. At the top, there is a logo consisting of a green checkmark inside a blue circle, with the text "LT·ID" below it. The main heading is "Įrenginio registravimas". Below this, there is a sub-heading: "Susikurkite 6 skaitmenų PIN2 kodą, kuris bus naudojamas elektroninių dokumentų tvirtinimui". There are two input fields: "PIN2 kodas" and "Pakartokite PIN2 kodą". At the bottom, there are two buttons: "Grįžti" (white with black text) and "Tęsti" (green with white text). The Android navigation bar is visible at the very bottom.

Dabar susikurkite 6 skaitmenų PIN2 kodą, kuris bus naudojamas Jūsų LT ID spaudo aktyvavimui - elektroninių dokumentų tvirtinimui. Spauskite „Tęsti“.



Jei Jūsų įrenginys turi biometrinių duomenų skaitytuvą ir naudojate savo piršto antspaudo ar veido atvaizdo atpažinimo funkciją bei norėtumėte juos panaudoti prisijungimui prie savo asmeninės paskyros, tuomet spauskite mygtuką „Taip“, ir nuskaitykite savo biometrinius duomenis. Priešingu atveju, spauskite mygtuką „Ne“.

18.



Sėkmingai užregistravus įrenginį ir norint pradėti naudotis LT ID spaudo paslauga, spauskite mygtuką „Prisijungti“. Tuomet būsite nukreipti į savo asmeninę naudotojo paskyrą, kurioje matysite visas elektroninių dokumentų tvirtinimo užklausas.

19.



Nuo šiol su LT ID spaudu galėsite greičiau ir patogiau spauduoti pavienius elektroninius dokumentus ar jų paketus.



Kaip užsakyti LT ID elektroninį parašą ar spaudą neturint mobiliojo parašo?

Norint pateikti LT ID elektroninio parašo ar spaudo užsakymą ir tapti jų naudotoju, pirmiausia būtina patvirtinti savo asmens tapatybę. Tą galima padaryti ir atvykus į artimiausią Registrų centro klientų aptarnavimo padalinį.

Spaudą gali užsakyti ir gauti tik Lietuvos Respublikos juridinių asmenų registre registruotos įmonės atstovas – įmonės vadovas ar jo įgaliotas asmuo. Norint suteikti el. įgaliojimą atstovui, tą galima padaryti prisijungus per Registrų centro savitarną prie Įgaliojimų registrų sistemos arba užpildyti rašytinį įgaliojimą.

2.

Pateikiant užsakymą būtina turėti:

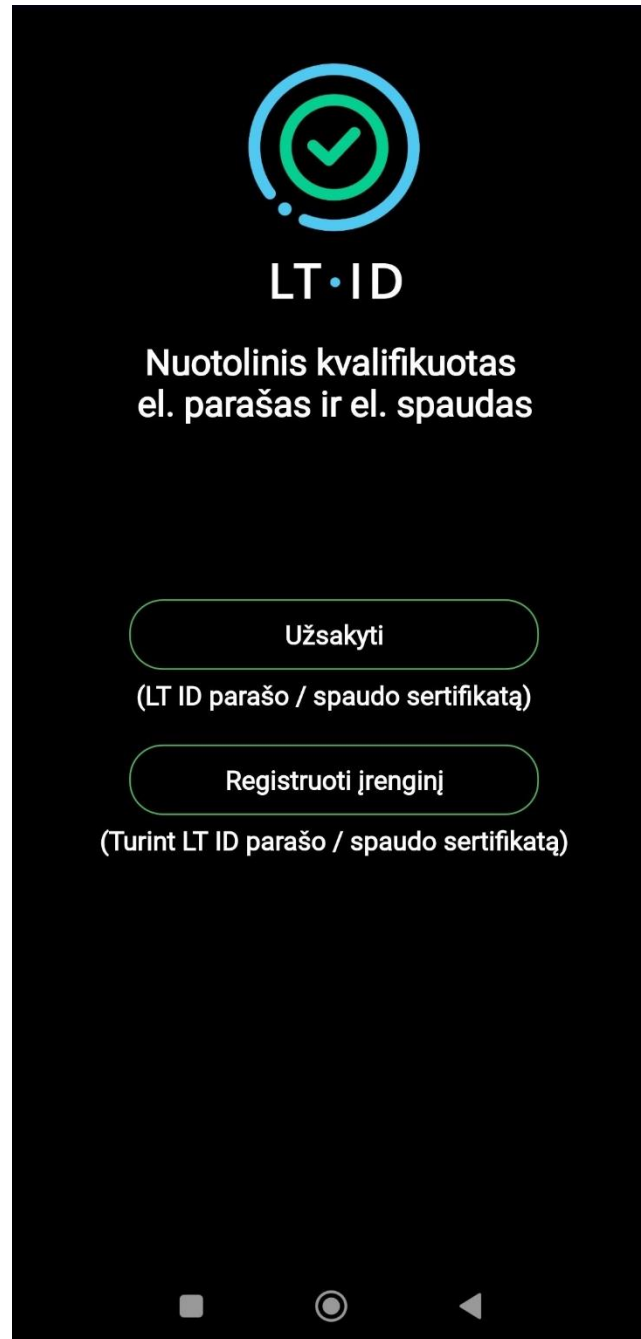
- Asmeninį, elektroninį parašą ar spaudą užsakančio fizinio asmens valdomą ir kontroliuojamą, mobilųjį telefoną ar planšetinį kompiuterį, galintį priimti SMS žinutes.
- Asmeninę, tik elektroninį parašą užsakančio asmens valdomą ir kontroliuojamą elektroninio pašto dėžutę.
- Galiojantį, Lietuvos Respublikos išduotą asmens tapatybės dokumentą – pasą, asmens tapatybės kortelę, leidimą laikinai arba nuolat gyventi Lietuvoje.

Pastaba:

Siekiant užtikrinti, kad Kliento komponentą galėtų registruoti tik Paslaugos gavėjas, kuriam sugeneruota konkreti el. parašo kūrimo įranga, prašyme nurodytais elektroninio pašto adresu bei mobiliojo telefono numeriu siunčiami vienkartiniai, trumpo galiojimo, asmens autentikavimo slaptažodžiai. Todėl Paslaugų gavėjas privalo užtikrinti, kad niekas kitas neturėtų prieigos prie šių elektroninio pašto dėžutės ir mobiliojo ryšio telefono duomenų.

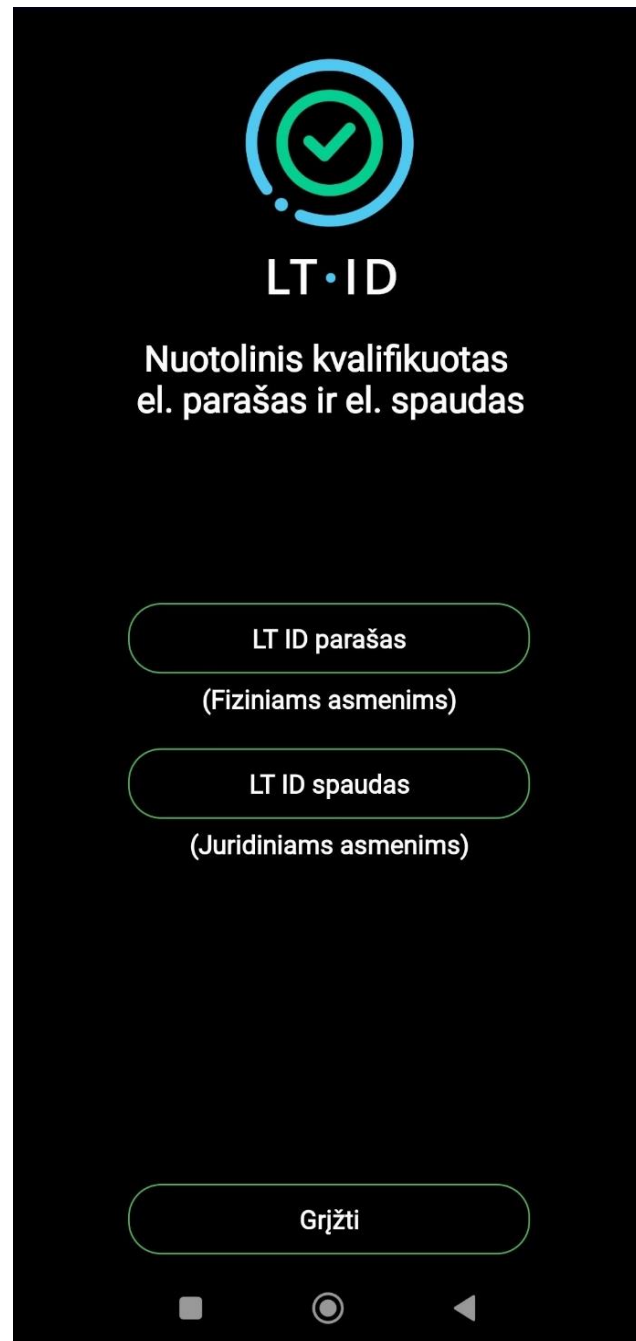
Paslaugos gavėjas privalo užtikrinti, kad niekam nebūtų atskleisti Kliento komponento panaudojimui reikalingi kodai, kad nebūtų galima neteisėtai Paslaugos gavėjo vardu pasirašyti dokumentų ir patvirtinti duomenų.

3.



Atsidarykite LT ID programėle. Norint pateikti LT ID parašo ar spaudo užsakymą spauskite mygtuką „Užsakyti“.

4.

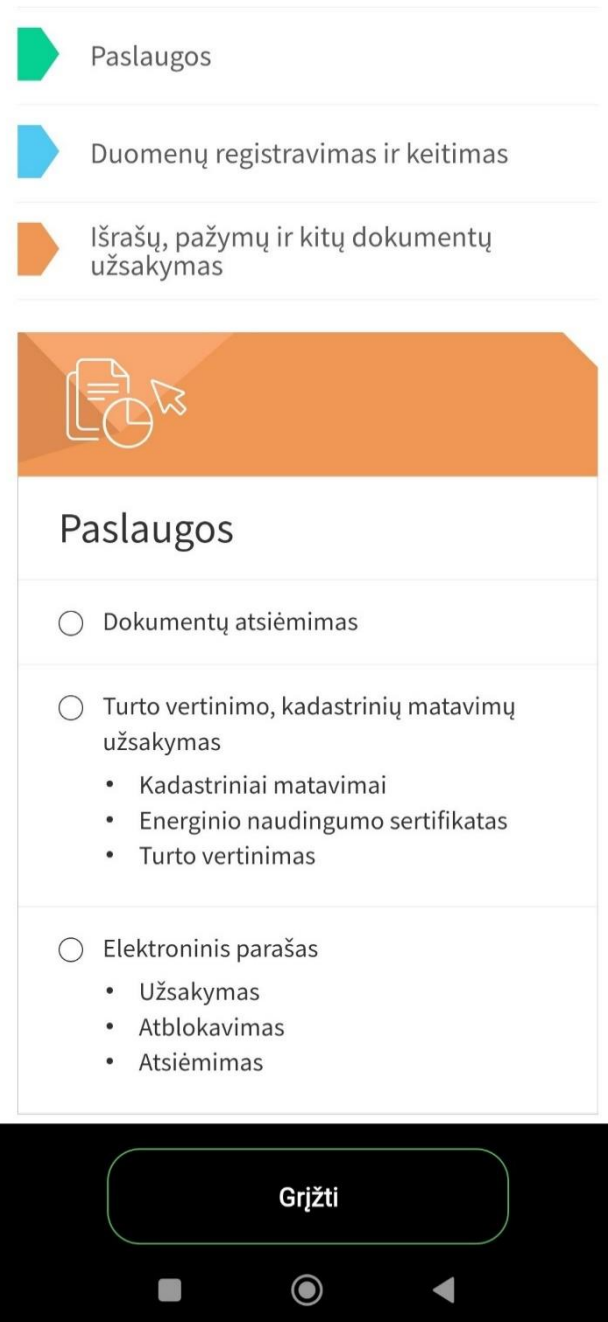


Pasirinkite paslaugos tipą „LT ID parašas“ ar „LT ID spaudas“.

5.



Tuomet pasirinkite tapatybės nustatymo būdą „Vizitas į Registrų centrą“.



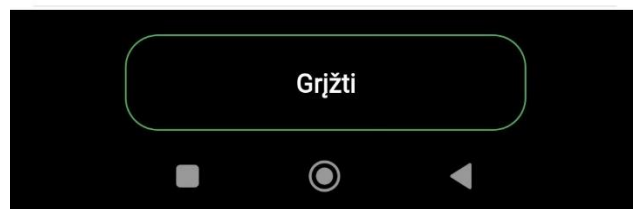
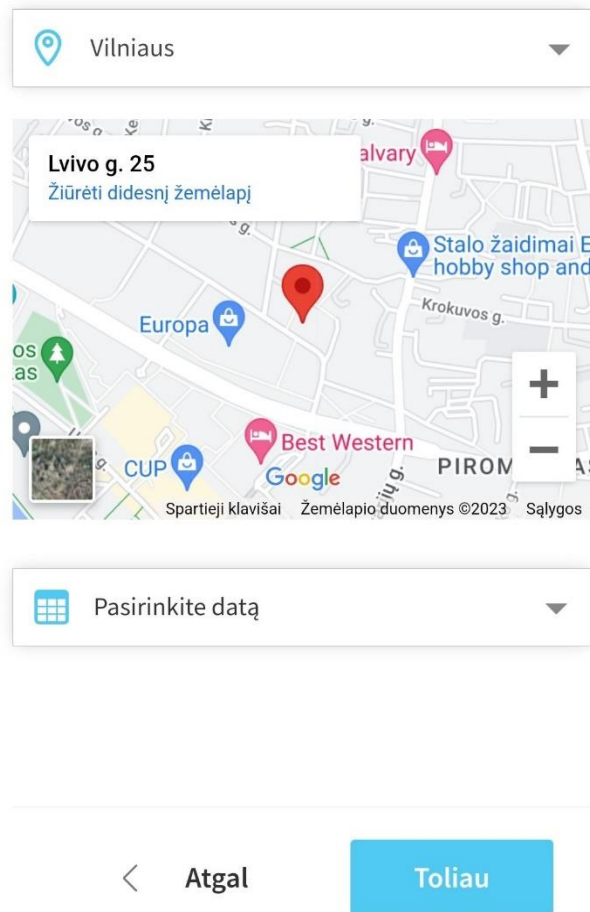
The screenshot shows a mobile application interface with a list of services. At the top, there are three menu items: 'Paslaugos' (Services) with a green arrow, 'Duomenų registravimas ir keitimas' (Data registration and change) with a blue arrow, and 'Išrašų, pažymų ir kitų dokumentų užsakymas' (Ordering of certificates, notes and other documents) with an orange arrow. Below this is a large orange header with a document icon and a magnifying glass. The main content area is titled 'Paslaugos' and contains three radio button options:

- Dokumentų atsiėmimas
- Turto vertinimo, kadastrinių matavimų užsakymas
 - Kadastriniai matavimai
 - Energinio naudingumo sertifikatas
 - Turto vertinimas
- Elektroninis parašas
 - Užsakymas
 - Atblokavimas
 - Atsiėmimas

At the bottom, there is a black navigation bar with a white button labeled 'Grįžti' (Back) and standard Android navigation icons.

Būssite nukreipti į Registru centro išankstinę klientų laiko rezervacijos sistemą. Pasirinkite paslaugos tipą „Elektroninis parašas“.

7.



Tuomet nurodykite klientų aptarnavimo padalinį, į kurį norite atvykti.

8.

Pasirinkite datą

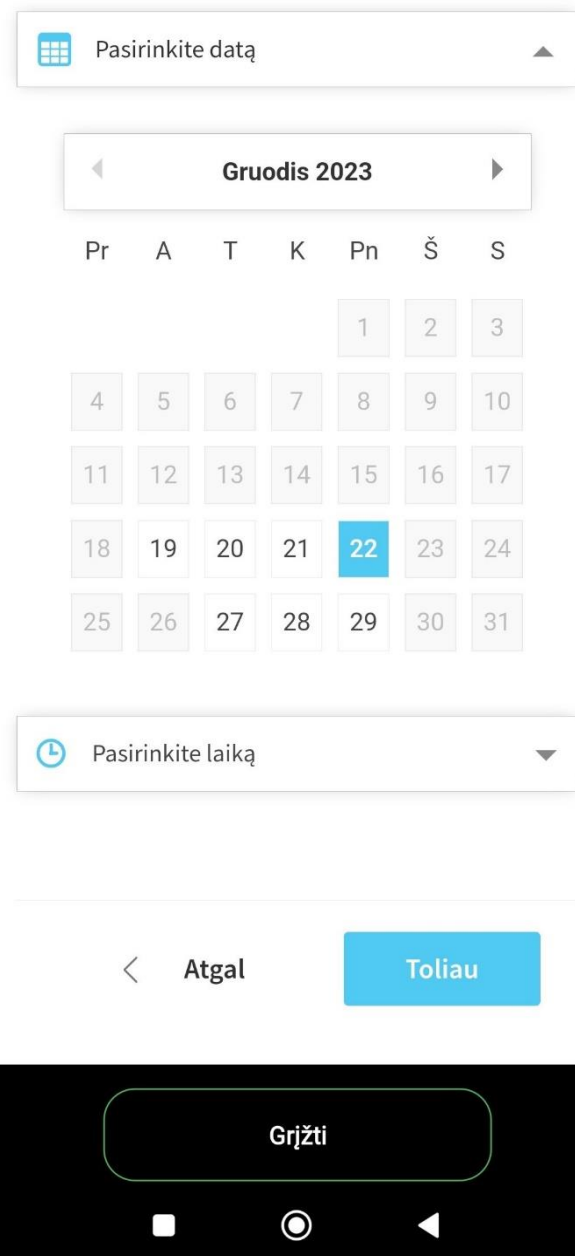
Gruodis 2023

Pr	A	T	K	Pn	Š	S
				1	2	3
4	5	6	7	8	9	10
11	12	13	14	15	16	17
18	19	20	21	22	23	24
25	26	27	28	29	30	31

Pasirinkite laiką

< Atgal Toliau

Grįžti



Pasirinkite vizito datą ir laiką.

Vardas *


Pavardė

Mobilusis telefonas *

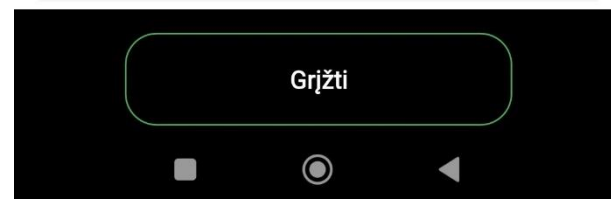
Prašome nurodyti mobilaus telefono numerį, kad prireikus galėtume su Jumis susisiekti.

El. paštas *

Prašome nurodyti el. pašto adresą, kad prireikus galėtume su Jumis susisiekti.

Registruojantis bus tvarkomi Jūsų asmens duomenys: vardas, pavardė, telefono numeris, elektroninio pašto adresas, prisijungimo prie sistemos data, laikas, IP adresas. Daugiau informacijos apie asmens duomenų tvarkymą skaitykite puslapyje [Asmens duomenų apsauga](#)  .

Patvirtinu, kad sutinku su asmens duomenų tvarkymu.



Užpildykite rezervacijos formą, patvirtinkite, kad sutinkate su asmens duomenų tvarkymu ir spauskite mygtuką „Rezervuoti vizitą“. Jūsų nurodytu elektroninio pašto adresu bus išsiųsta vizito rezervacijos patvirtinimo užklausa.



Prašome patvirtinti vizitą

Sveiki!

Gavome Jūsų prašymą rezervuoti vizito laiką Registrų centre:

Data ir laikas:

2023-12-22 10:00

Padalinys:

Vilniaus padalinys, [Lvivo g. 25, 09320 Vilnius](#)

Paslauga:

Paslaugos. Elektroninis parašas

Patvirtinti vizitą

Atšaukti vizitą

Patikrinus vizito informaciją ir paspaudus ant aktyvios nuorodos el. laiške būsite nukreipti į išankstinę laiko rezervacijos sistemą. Paspauskite „Patvirtinti vizitą“.

Jūsų vizitas patvirtintas

Jūsų lauksime:

Data ir laikas:

2023-12-22 10:00

Padalinys:

Vilniaus padalinys, [Lvivo g. 25, 09320 Vilnius](#)

Paslauga:

Paslaugos. Elektroninis parašas

Rezervacijos kodas: 22406

Atšaukti vizitą

Rezervuoti naują vizitą

Kitame lange pamatysite pranešimą apie sėkmingai patvirtintą vizitą ir Jums priskirtą unikalų rezervacijos kodą. Atvykę į pasirinktą Registrų centro klientų aptarnavimo padalinį, kreipkitės į įmonės darbuotoją ir pateikite jam unikalų rezervacijos kodą bei asmens tapatybę patvirtinantį dokumentą.

Kaip užsakyti LT ID paslaugas per Registrų centro savitarną?

1.



[Pradžia](#)

Registrų centro klientų savitarna

Prisijungti prie Registrų centro savitarnos sistemos

Pasinaudokite Registrų centro internetu teikiamomis paslaugomis **be jokių sutarčių!**

Jeigu esate Lietuvos Respublikos pilietis ar užsienietis, kuriam Lietuvos Respublikos teisės aktų nustatyta tvarka yra išduoti asmens tapatybę patvirtinantys dokumentai, ir naudojate internetinę bankininkystę, e. parašu arba m. parašu, Registrų centro savitarnoje galite naudotis žemiau išvardintomis paslaugomis.

Užsieniečiui, prisijungusiam Lietuvos Respublikos pripažįstamomis elektroninės atpažinties priemonėmis*, arba užsienio fiziniam asmeniui, kuriam Lietuvos Respublikos įstatymo „Dėl užsieniečių teisinės padėties“ nustatyta tvarka yra suteiktas e. rezidento statusas** bei išduota elektroninės atpažinties ir elektroninio parašo priemonė*, Registrų centro savitarnoje galima naudotis išvardintomis paslaugomis, kurių sąrašą rasite [čia](#).

Prisijunkite prie Registrų centro klientų savitarnos sistemos.

IPasas.lt TAPATYBĖS NUSTATYMAS INTERNETE

! Informuojama, kad nuo 2023 m. liepos 1 d. visos asmens tapatybės kortelės, kurios pagamintos iki 2021 m. rugpjūčio 13 d., nebabus laikomos kvalifikuotais elektroninio parašo kūrimo įtaisais. Asmenis, turinčius tokias kortelės ir norinčius elektroninių dokumentų pasirašymui naudoti asmens tapatybės kortelę, kviečiama ją atnaujinti.

Pasirinkite prisijungimo būdą:

Elektroninis parašas

LT ID parašas Kas tai?

Įrašų asmens kodas

JUNGTIS

Mobilus elektroninis parašas

Įrašų asmens kodas

+370

JUNGTIS

Kriptografinė USB laikmena

Prijunkite USB laikmeną prie kompiuterio.






JUNGTIS



Lustinė kortelė

Prijunkite lustinę kortelę prie kompiuterio.



JUNGTIS

Elektroninė bankininkystė ir kiti būdai

Elektroniniai valdžios vartai užsieniečiams

 Tapatybės nustatymas
  E. rezidento kortelė

Prie Registrų centro savitarnos sistemos prisijunkite Jums patogiu būdu.

3.

Pasirinkite svetainę ir prisijungimo tipą.

Pasirinkite svetainę ir prisijungimo tipą



REGISTRŲ CENTRAS

VĮ Registrų centro Savitarna ?

PRISIJUNGTI Fizinis asmuo

PRISIJUNGTI Vadovas

PRISIJUNGTI Įgaliotinis

REGISTRŲ CENTRAS | PRADŽIA

Avansas Likutis - 0.00 €
Rezervuota - 0.00 €

Krošelis.100 0.00 €

Mano pirkimai Mokejimai, istorija

Pradžia / Mano duomenys /

MANO DUOMENYS [Spausdinti](#)

Asmeninė informacija

Vardas:

Pavardė:

KONTAKTINĖ INFORMACIJA

Telefono numeris

Mobilus telefono numeris *

Elektroninis pašto adresas *

Ivesti el. pašto adresai:

tomas.simanonis@registrucentras.lt [Naudoti](#) [Šalinti](#)

Pridėti el. pašto adresą:

[Pridėti](#)

Pašto adresas Lietuvoje

Pašto adresas užsienyje

Šiame puslapyje galite pakeisti savo kontaktinius duomenis

Galite matyti savo asmens vaizdą informaciją ir įsigi turite kitų vaizdų, juos pasirinkti paspausdami mygtuką "Pakeisti asmens vaizdą".

Jei anksčiau nebuvote prisijungę prie Registrų centro savitarnos, užpildykite kontaktinius duomenis.

Svarbu:

Nurodyti duomenys turi būti teisingi.

Įvedę savo duomenis spauskite mygtuką „**E. PARAŠAS IR SPAUDAS**“.

Tuomet kairiajame meniu pasirinkite punktą „**E. parašo / spaudo užsakymai**“.

The screenshot displays the Elektroninis.lt website. At the top, there are logos for 'REGISTRŲ CENTRAS' and 'PRADŽIA'. A navigation bar contains several icons, with 'E. PARAŠAS IR SPAUDAS' highlighted in a red box. Below the navigation bar, a sidebar menu on the left also has 'E. parašo / spaudo užsakymai' highlighted in a red box. The main content area features a circular logo and text explaining the service: 'Greitai ir patogiai pasirašyti elektroninius dokumentus galite adresu www.gosign.lt. Paslauga GoSign suteikia galimybę pasirašyti elektroninius dokumentus ir keistis jais su kitais asmenimis, patikrinti pasirašytų dokumentų elektroninio parašo galiojimą, inicijuoti ir valdyti daugiašalių elektroninių dokumentų pasirašymą. Daugiau informacijos apie elektroninis.lt skaitmeninius sertifikatus, elektroninio parašo ir spaudo technologiją bei teikiamas patikimumo užtikrinimo paslaugas rasite interneto svetainėje www.elektroninis.lt.' The footer contains contact information for the Valstybės įmonė Registrų centras, including address, phone number, email, and VAT code. It also lists services like 'Savitarnos paslaugų teikimo taisyklės' and 'Konsultacijų centras' with their respective contact details.

6.

REGISTRŲ CENTRAS | PRADŽIA

Avansas Likutis - 0.00 €
Rezervuota - 0.00 €

Krepšelis (0)
0.00 €

Mano pirkimai
Mokejimai, istorija

INFO Pagalba | Konsultacijos

Dokumentų pasirašymas ir tikrinimas

E. parašo / spaudo užsakymai

Pradžia / Sertifikatų centras / E. parašo / spaudo užsakymai /

MANO UŽSAKYMAI

Spausdinti

Nr.	Užsakymo Nr.	Užsakymo data	Produkto savininkas	Kaina	Būsena

+ Naujas užsakymas

Atsidarius langui „**MANO UŽSAKYMAI**“, spauskite mygtuką „**Naujas užsakymas**“.

7.

+ Naujas užsakymas

Pasirinkite produktą

Produktas:

- pasirinkite -

Tęsti

Pasirinkite produktą „**LT ID parašas**“ ir spauskite mygtuką „**Tęsti**“:

LT ID parašo užsakymas

↓

Produktas: Kaina (€):

Asmens dokumento tipas: Asmens dokumento numeris:

Kontaktiniai duomenys

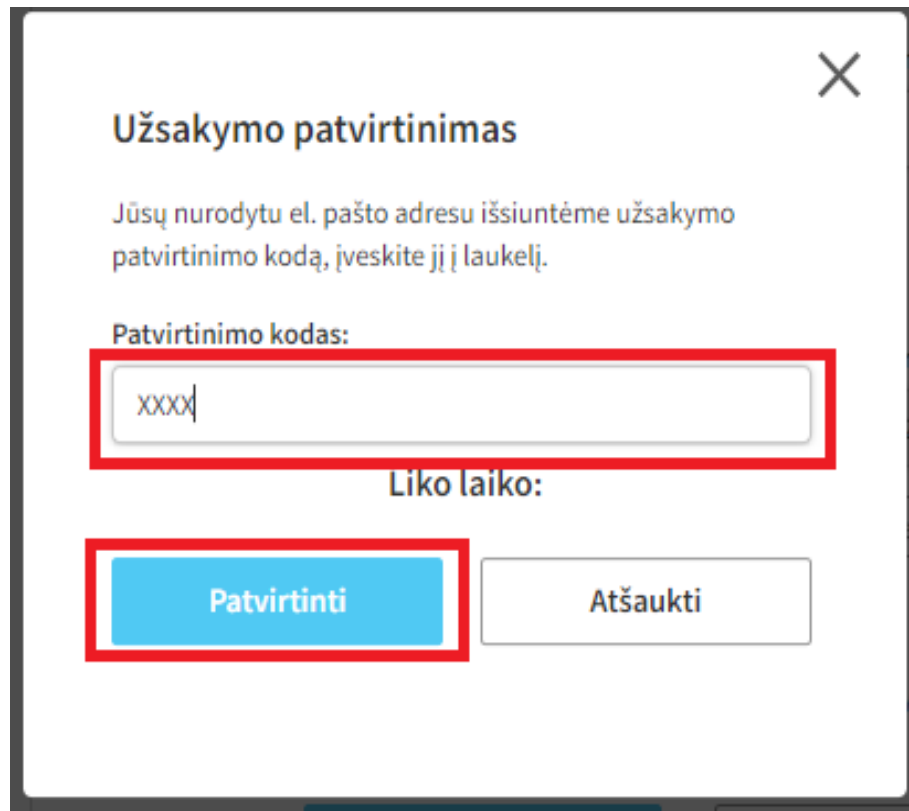
El. paštas: Mobiliojo telefono numeris:

Prašome nurodyti tikslų el. pašto adresą, kuriuo Jums bus išsiųstas užsakymo patvirtinimo kodas.

Sutinku su LT ID parašo užsakymo ir išdavimo taisyklėmis.

Užpildykite registracijos formą.

- Pilkai pažymėti laukeliai užsipildo automatiškai.
- Privaloma užpildyti visus laukelius.
- Pažymėkite varnele laukelį „Sutinku su LT ID parašo užsakymo ir išdavimo taisyklėmis“.
- Užpildę visus laukelius, spauskite mygtuką „**Užsakyti**“.



Užsakymo patvirtinimas

Jūsų nurodytu el. pašto adresu išsiuntėme užsakymo patvirtinimo kodą, įveskite jį į laukelį.

Patvirtinimo kodas:

Liko laiko:

- El. paštu gausite laišką iš Registrų centro savitarnos su užsakymo patvirtinimo kodu.
- Įveskite el. paštu gautą užsakymo patvirtinimo kodą ir spauskite mygtuką „**Patvirtinti**“:



Norēdami pabeigti uzsakymo procedūru, Jūs turite patvirtinti savo tapatybę.

Pasirinkite asmens tapatybės nustatymo būdą

Norēdami uzsakymā, patvirtinkite savo tapatybę, spausdami mygtukā „**Pasirinkite asmens tapatybės nustatymo būdā**“.

REGISTRŲ CENTRAS PRADŽIA

Avansas Likutis - 0.00 € Rezervuota - 0.00 € Krešėlis (0) 0.00 € Mano pirkimai Mokejimai, istorija

INFO Pagalba Konsultacijos

Dokumentų pasirašymas ir tikrinimas

E. parašo / spaudu užsakymai

Pradžia / Serifikatų centras / E. parašo / spaudu užsakymai / Spausdinti

⚠ Svarbu! Jūsų užsakymas bus pradėtas vykdyti tik tuomet, kai patvirtinsite savo tapatybę, pasirašydami LT ID paslaugų (parašo / spaudu) užsakymo ir išdavimo taisykles, su kuriomis susipažinote. Nepatvirtinus tapatybės per 30 kalendorinių dienų, užsakymas bus atšauktas automatiškai.

Asmens tapatybės patvirtinimas

Jūsų užsakymas bus pradėtas vykdyti tik tuomet, kai patvirtinsite savo tapatybę, pasirašydami LT ID paslaugų [užsakymo ir išdavimo taisykles](#). Tapatybę patvirtinti galite šiais būdais:

- el. parašu (M. parašas, kriptografinė USB laikmena, lustinė kortelė);
- atvykti į artimiausią Registrų centro aptarnavimo padalinį (su savimi reikia turėti asmens tapatybę patvirtinantį dokumentą).

Asmens tapatybės patvirtinimo būdas:

- pasirinkite -

Tęsti

Pasirinkite vieną iš galimų asmens tapatybės patvirtinimo būdų.

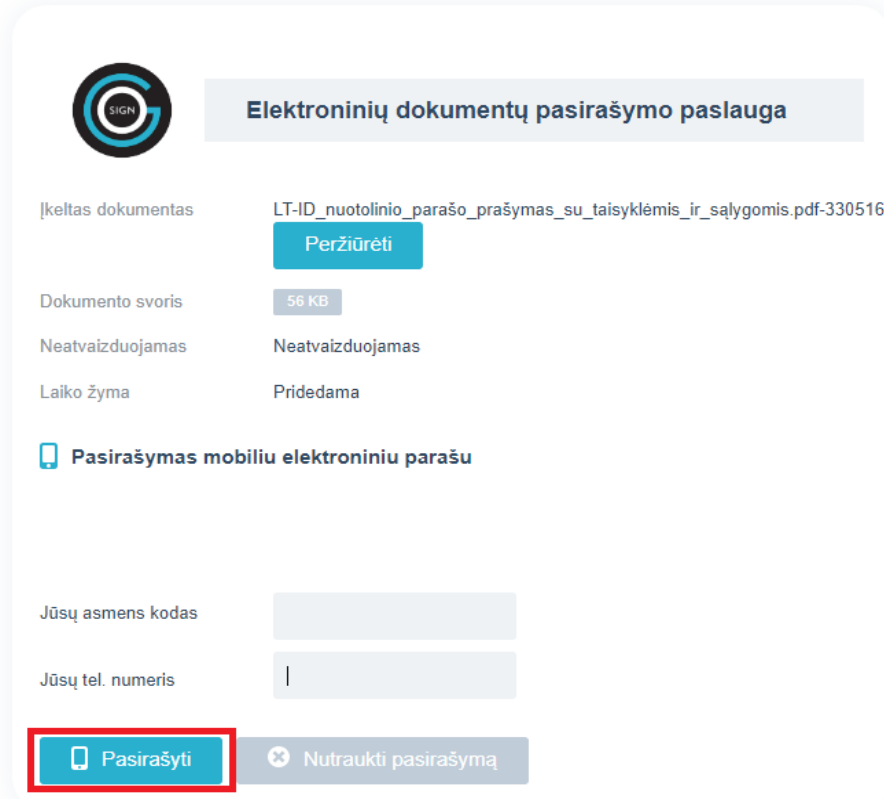
12. Asmens tapatybės patvirtinimas m. parašu


Asmens tapatybės patvirtinimo būdas:

M. parašas

Tęsti

Jei pasirinkote asmens tapatybės patvirtinimą m. parašu, spauskite mygtuką „**Tęsti**“.




 Elektroninių dokumentų pasirašymo paslauga

Įkeltas dokumentas LT-ID_nuotolinio_parašo_prašymas_su_taisyklėmis_ir_sąlygomis.pdf-3305162
[Peržiūrėti](#)

Dokumento svoris 56 KB

Neatvaizduojamas Neatvaizduojamas

Laiko žyma Pridedama

 Pasirašymas mobiliu elektroniniu parašu

Jūsų asmens kodas

Jūsų tel. numeris

[Pasirašyti](#) [Nutraukti pasirašymą](#)

Atsidariusiame lange įveskite asmens kodą bei telefono numerį ir spauskite mygtuką „**Pasirašyti**“.



Elektroninių dokumentų pasirašymo paslauga

Įkeltas dokumentas LT-ID_nuotolinio_parašo_prašymas_su_taisyklėmis_ir_sąlygomis.pdf-37...

[Peržiūrėti](#)

Dokumento svoris 59 KB

Neatvaizduojamas Neatvaizduojamas

Laiko žyma Pridedama

📱 Pasirašymas mobiliuoju elektroniniu parašu

Vyksta pasirašymas elektroniniu parašu.

Į jūsų išmanųjį įrenginį išsiųstas patvirtinimo kodas:

Jei patvirtinimo kodai sutampa, įveskite PIN kodą.

[Pasirinkti pasirašymo būdą](#)

Jei į jūsų išmanųjį įrenginį išsiųstas patvirtinimo kodas sutampa su rodomu puslapyje, įveskite sPIN2 kodą.

Jums sėkmingai išduotas nuotolinio kvalifikuoto LT ID parašo arba spaudu sertifikatas

Norėdami pradėti naudotis paslaugomis, atsisiųskite LT ID programėlę į savo išmanųjį įrenginį ir atlikite įrenginio registraciją.

1. Nuskaitykite QR kodą ir atsisiųskite programėlę iš App Store ar Google Play parduotuvių.



2. Atidarykite LT ID programėlę išmaniajame įrenginyje, pasirinkite meniu punktą „Registruoti įrenginį“ ir vykdykite programėlėje nurodytus žingsnius.

SVARBU! Įrenginio registracijos metu pasirinkus tapatybės nustatymo būdą „Slaptažodis“, nusikopijuokite slaptažodį iš žemiau esančio langelio ir įrašykite jį į programėlės laukelį

.....

Peržiūrėti

Jums sėkmingai išduotas nuotolinio kvalifikuoto LT ID parašo arba spaudu sertifikatas.

Norėdami pradėti naudotis paslaugomis, atsisiųskite LT ID programėlę į savo išmanųjį įrenginį ir atlikite įrenginio registraciją.

Įrenginio registracijos metu pasirinkus tapatybės nustatymo būdą „Slaptažodis“, jį rasite paspaudę mygtuką „**Peržiūrėti**“.

Asmens tapatybės patvirtinimas Registrų centro padalinyje

Asmens tapatybės patvirtinimas

Jūsų užsakymas bus pradėtas vykdyti tik tuomet, kai patvirtinsite savo tapatybę, pasirašydami LT ID parašo [užsakymo ir išdavimo taisykles](#). Tapatybę patvirtinti galite šiais būdais:

- el. parašu (M. parašas, kriptografinė USB laikmena, lustinė kortelė);
- atvykti į artimiausią Registrų centro aptarnavimo padalinį (su savimi reikia turėti asmens tapatybę patvirtinantį dokumentą).¹

Asmens tapatybės patvirtinimo būdas:

Vizitas į Registrų centro padalinį

Registracija vizitui į Registrų centro padalinį

Norint pateikti LT ID elektroninio parašo užsakymą ir tapti naudotoju yra būtina patvirtinti savo asmens tapatybę, o tai padaryti galite atvykę į Registrų centro padalinį. Spauskite žemiau esantį mygtuką „Registruotis vizitui“ ir pasirinkite vizitui tinkamą datą bei laiką. Atvykus į Registrų centro padalinį, darbuotojui pateikite užsakymo numerį:

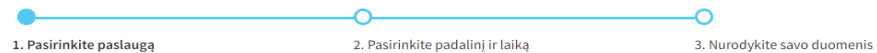
Pastaba:

Užsiregistravus vizitui, į Registrų centro padalinį turite atvykti per 30 kalendorinių dienų, kitu atveju, jūsų užsakymas bus atšauktas automatiškai.

Registruotis vizitui

Jei asmens tapatybės patvirtinimui pasirinkote Vizitą į Registrų centro padalinį, spauskite mygtuką „Registruotis vizitui“.

Registracija vizitui



Paslaugos	Duomenų registravimas ir keitimas	Išrašų, pažymų ir kitų dokumentų užsakymas
<input type="radio"/> Dokumentų atsiėmimas <input type="radio"/> Turto vertinimo, kadastrinių matavimų užsakymas <ul style="list-style-type: none"> • Kadastriniai matavimai • Energinio naudingumo sertifikatas • Turto vertinimas 	<input type="radio"/> Nekilnojamasis turtas <ul style="list-style-type: none"> • Dovanojimas, kitos sutartys • Padalinimas • Nuosavybė • Varžytinių aktai • Pilnas atsiskaitymas už turtą, kitos žymos 	<input type="radio"/> Nekilnojamasis turtas <ul style="list-style-type: none"> • Pažymos apie nekilnojamąjį turtą • NT dokumentų kopijos • Sutarčių ir teisių suvaržymų registro išrašas • Turto arešto aktų registro išrašas
<input type="radio"/> Elektroninis parašas <ul style="list-style-type: none"> • Užsakymas • Atblokavimas • Atsiėmimas 	<input type="radio"/> Juridiniai asmenys <ul style="list-style-type: none"> • Įregistravimas • Laikino pavadinimo į JAR įrašymas • Paramos gavėjo statuso suteikimas • Duomenų keitimai • Įmonės buveinės išregistravimas 	<input type="radio"/> Juridiniai asmenys <ul style="list-style-type: none"> • Fizinį asmenų, akcininkų, narių, dalininkų dalyvių sąrašai • Juridinių asmenų registro dokumentų kopijos • Įgaliojimų registravimas, panaikinimas • Elektroninis sertifikuotas išrašas (ESI) • Jungtinė pažyma • Finansinės ataskaitos • Išrašas iš Juridinių asmenų registro
	<input type="radio"/> Fiziniai asmenys <ul style="list-style-type: none"> • Prašymai dėl Gyventojų registre esančių duomenų taisymo 	<input type="radio"/> Fiziniai asmenys <ul style="list-style-type: none"> • Pažymos

Pasirinkite „Paslaugos” ir spauskite „Elektroninis parašas“.

Tel. (8 5) 268 8262 | TV 8:00-18:00, V 8:00-16:00 | Klientų aptarnavimo vietas | English | Neįgalųjų versija

REGISTRŲ CENTRAS

Registracija vizitui


1. Pasirinkite paslaugą 2. Pasirinkite padalinį ir laiką 3. Nurodykite savo duomenis

🕒 **Data ir laikas:** 2023-12-20 09:00

📍 **Padalinys:**

📄 **Paslauga:** Paslaugos. Elektroninis parašas

Pasirinkite padalinį:



Pasirinkite datą:

← **Gruodis 2023** →

Pr	A	T	K	Pn	Š	S
				1	2	3
4	5	6	7	8	9	10
11	12	13	14	15	16	17
18	19	20	21	22	23	24
25	26	27	28	29	30	31

Pasirinkite laiką:

08:00	08:30
09:00	09:30
10:00	10:30
11:00	11:30
12:00	12:30
13:00	13:30
14:00	14:30
15:00	15:30
16:00	16:30

← Atgal **Toliau** →

Pasirinkus padalinį, datą ir laiką vizitui, spauskite mygtuką „**Toliau**“.

REGISTRŲ CENTRAS

Registracija vizitui

1. Pasirinkite paslaugą 2. Pasirinkite padalinį ir laiką 3. Nurodykite savo duomenis

Data ir laikas: 2023-12-20 09:00

Padalinys: [input field]

Paslauga: Paslaugos. Elektroninis parašas

Vardas * [input field] **Pavardė** [input field]

Mobilusis telefonas * [input field] **El. paštas *** [input field]

Prašome nurodyti mobilų telefono numerį, kad prireikus galėtume su Jumis susisiekti. Prašome nurodyti el. pašto adresą, kad prireikus galėtume su Jumis susisiekti.

Registruojantis bus tvarkomi Jūsų asmens duomenys: vardas, pavardė, telefono numeris, elektroninio pašto adresas, prisijungimo prie sistemos data, laikas, IP adresas. Daugiau informacijos apie asmens duomenų tvarkymą skaitykite puslapyje [asmens duomenų apsauga](#).

Patvirtinu, kad sutinku su asmens duomenų tvarkymu.

[Atgal](#) **Rezervuoti vizitą**

Užpildykite rezervacijos formą, patvirtinkite, kad sutinkate su asmens duomenų tvarkymu ir spauskite mygtuką „**Rezervuoti vizitą**“. Jūsų nurodytu elektroninio pašto adresu bus išsiųsta vizito rezervacijos patvirtinimo užklausa.



Patvirtinkite vizitą el. paštu




Jūsų nurodytu el. pašto adresu

išsiųsta vizito informacija.



Nuoroda vizito patvirtinimui galioja iki **2023-12-19 18:24:03**
Jūsų vizito rezervacija bus sėkminga tik kai ją patvirtinsite.

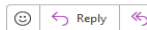

Jeigu laiško per 5 min. negavote, patikrinkite "Spam/Junk" katalogą. Atsakingai vertiname savo klientų saugumą ir privatumą. Siekdami apsaugoti Jūsų asmeninę informaciją, prašome patvirtinti vizitą, kad būtume tikri, jog esate asmens duomenų savininkas.

 Data ir laikas:	2023-12-20 09:00
 Padalinys:	Alytaus padalinys, Pušyno g. 51, 62143 Alytus
 Paslauga:	Paslaugos. Elektroninis parašas

Jūsų nurodytu el. pašto adresu išsiųsta vizito informacija.

Svarbu:
Vizito rezervaciją būtina patvirtinti elektroniniame pašte.

Prašome patvirtinti vizitą



Prašome patvirtinti vizitą

Sveiki!
Gavome Jūsų prašymą rezervuoti vizito laiką Registrų centre:

Data ir laikas:
2023-12-20 09:00

Padalinys:
Alytaus padalinys, [Pušyno g. 51, 62143 Alytus](#)

Paslauga:
Paslaugos. Elektroninis parašas

Patvirtinti vizitą

Atšaukti vizitą

Nuoroda vizito patvirtinimui galioja iki **2023-12-19 18:24:03**. Jūsų vizito rezervacija bus sėkminga tik kai ją patvirtinsite.

Dėkojame, kad padedate apsaugoti Jūsų duomenis.




Jei neplanavote vizito ir kažkas suklydo įvesdamas el. pašto adresą, nepaisykite šio laiško. Rezervacija nebus patvirtinta, jei nespausite aukščiau esančios patvirtinimo nuorodos. Taupykite savo laiką! Užsisakykite Registrų centro paslaugas naudodamiesi savitarna.

Gavus laišką Jūsų nurodytu el. paštu, patvirtinkite vizitą.



Jūsų vizitas patvirtintas

Jūsų lauksime:

 Data ir laikas:	2023-12-20 09:00
 Padalinys:	Alytaus padalinys, Pušyno g. 51, 62143 Alytus
 Paslauga:	Paslaugos. Elektroninis parašas
Rezervacijos kodas:	44976

Papildoma informacija:

Pavėlavus maloniai aptarnausime bendra tvarka. Atvykę į padalinį kreipkitės į įmonės darbuotoją ir pateikite jam rezervacijos kodą. Su savimi turėkite: asmens tapatybės dokumentą (pasą, ID), jei atstovaujate kitą asmenį – atstovavimą įrodantį dokumentą.

Atšaukti vizitą

Rezervuoti naują vizitą

Jūsų vizitas patvirtintas.

23.

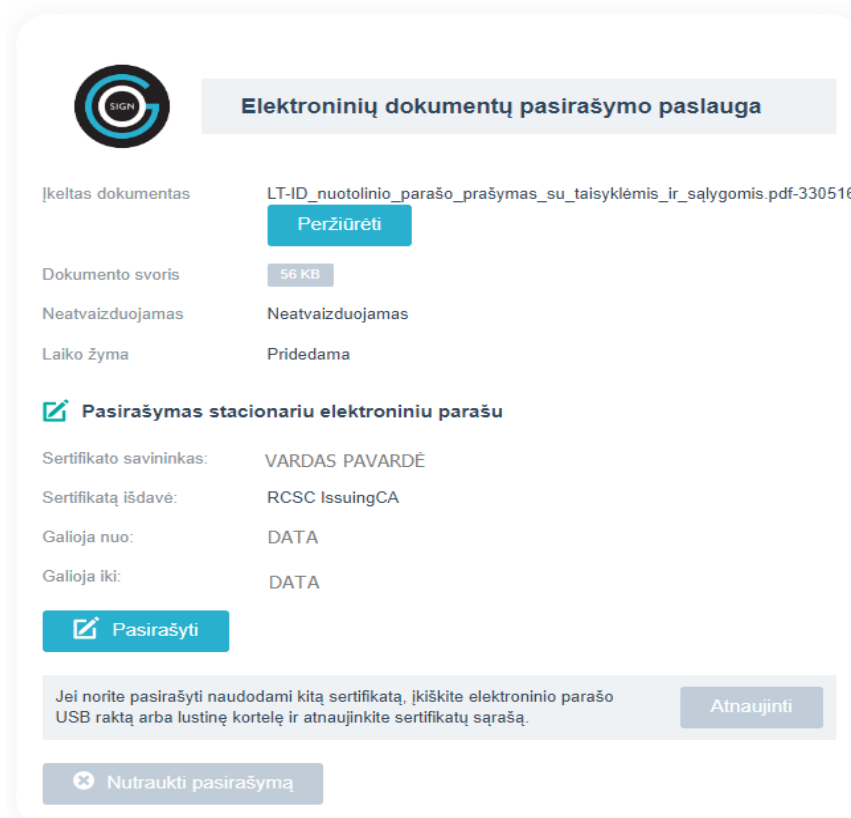
Asmens tapatybės patvirtinimas kriptografinė USB laikmena

Jeigu pasirinkote asmens tapatybės patvirtinimą USB laikmena, spauskite mygtuką „Tęsti“.

Asmens tapatybės patvirtinimo būdas:

USB laikmena

Tęsti



The screenshot shows the GoSign web interface. At the top left is the GoSign logo. The main heading is "Elektroninių dokumentų pasirašymo paslauga". Below this, there is a table of document details:

Įkeltas dokumentas	LT-ID_nuotolinio_parašo_prašymas_su_taisyklėmis_ir_sąlygomis.pdf-330516
Dokumento svoris	56 KB
Neatvaizduojamas	Neatvaizduojamas
Laiko žyma	Pridedama

Below the table is a section titled "Pasirašymas stacionariu elektroniniu parašu" with a sub-heading "Pasirašyti". It contains the following information:

Sertifikato savininkas:	VARDAS PAVARDĖ
Sertifikatą išdavė:	RCSC IssuingCA
Galioja nuo:	DATA
Galioja iki:	DATA

At the bottom of this section is a "Pasirašyti" button. Below that is a note: "Jei norite pasirašyti naudodami kitą sertifikatą, įkiškite elektroninio parašo USB raktą arba lustinę kortelę ir atnaujinkite sertifikatų sąrašą." To the right of this note is an "Atnaujinti" button. At the very bottom is a "Nutraukti pasirašymą" button.

Kuomet būsite nukreipti į el. dokumentų pasirašymo paslaugą „GoSign“ patikrinkite ar visi duomenys sutampa, tuomet spauskite mygtuką „**Pasirašyti**“. Iššokusiam lange įveskite savo stacionaraus el. parašo PIN kodą ir pasirašykite.

REGISTRU CENTRAS | PRADŽIA

Avansas Likutis - 0.00 €
Rezervuota - 0.00 €

Kredėtis (0) 0.00 €

Mano pirkimai Mokejimai, istorija


Pradžia / Sertifikatų centras / E. parašo / spaudo užsakymai /

Spausdinti


Jums sėkmingai išduotas nuotolinio kvalifikuoto LT ID parašo arba spaudo sertifikatas

Norėdami pradėti naudotis paslaugomis, atsisiųskite LT ID programėlę į savo išmanųjį įrenginį ir atlikite įrenginio registraciją.

1. Nuskaitykite QR kodą ir atsisiųskite programėlę iš App Store ar Google Play parduotuvių.



Atsisiųskite iš App Store



GAUTI IŠ Google Play

2. Atidarykite LT ID programėlę išmaniajame įrenginyje, pasirinkite meniu punktą „Registruoti įrenginį“ ir vykdykite programėlėje nurodytus žingsnius.

SVARBU! Įrenginio registracijos metu pasirinkus tapatybės nustatymo būdą „Slaptažodis“, nusikopijuokite slaptažodį iš žemiau esančio langelio ir **įrašykite jį į programėles laukelį**

..... **Peržiūrėti**

Jums sėkmingai išduotas nuotolinio kvalifikuoto LT ID parašo arba spaudo sertifikatas.

Norėdami pradėti naudotis paslaugomis, atsisiųskite LT ID programėlę į savo išmanųjį įrenginį ir atlikite įrenginio registraciją.

Įrenginio registracijos metu pasirinkus tapatybės nustatymo būdą „Slaptažodis“, jį rasite paspaudę mygtuką „**Peržiūrėti**“.